

**Centrum Onkologii Ziemi Lubelskiej
im. św. Jana z Dukli**

WOJEWÓDZKI REJESTR NOWOTWORÓW

**Zachorowania i zgony
z powodu nowotworów złośliwych
w Regionie Lubelskim w 2022 roku**

**Beata Kościańska, Urszula Wojciechowska,
Justyna Niewęłowska, Monika Malec, Dorota Janczarek,
Monika Tyc-Osoba, Jakub Kamiński**



CENTRUM ONKOLOGII
ZIEMI LUBELSKIEJ
im. św. JANA z DUKLI

LUBLIN 2025

ISSN : 1896-818X
ISSN number: 1896-818X

**Zachorowania i zgony na nowotwory złośliwe w regionie
lubelskim w roku 2022
Stan na 30-09-2024r.**

Cancer incidence and mortality in 2022 in Lublin Region

Wydawca:

Centrum Onkologii Ziemi Lubelskiej im. św. Jana z Dukli
Lubelski Rejestr Nowotworów – Wojewódzkie Biuro Rejestracji
Adres: ul.Dr K.Jaczewskiego 7, 20-090 Lublin
Dyrektor: mgr inż. Piotr Rybak

Published by:

*Saint John of Dukla Center of Oncology of Lublin Region
Lublin Cancer Register
Adress: str.Dr K.Jaczewskiego 7, 20-090 Lublin, Poland
Head: Piotr Rybak, M.Sc. Eng.*

Skład zespołu redakcyjnego:

Justyna Niewęglowska, Beata Kościańska, Urszula Wojciechowska,
Monika Malec, Dorota Janczarek, Monika Tyc-Osoba, Jakub Kamiński

Editors:

*Justyna Niewęglowska, Beata Kościańska, Urszula Wojciechowska,
Monika Malec, Dorota Janczarek, Monika Tyc-Osoba, Jakub Kamiński*

Rok wydania 2025
Year of publication 2025

SŁOWO WSTĘPNE

Lubelski Rejestr Nowotworów – Wojewódzkie Biuro Rejestracji, zorganizowany przy Centrum Onkologii Ziemi Lubelskiej, istnieje od 1974r. i gromadzi dane o przypadkach zachorowań i zgonów z powodu nowotworów złośliwych z terenu województwa lubelskiego, objętego opieką specjalistyczną tutejszego Centrum Onkologii oraz pozostałym jednostkom służby zdrowia.

Dane te publikowane są w corocznym biuletynie oraz dostępne na stronie internetowej Rejestru: <http://rejestr.cozl.eu>. Stanowią one cenną informację na temat stanu zdrowia ludności naszego województwa. Są podstawą do ogólnych i szczegółowych analiz epidemiologicznych. Mogą też być wykorzystane do kształtowania polityki zdrowotnej, oświaty, działań profilaktycznych i propagowania zachowań prozdrowotnych w regionie.

Adresujemy ten biuletyn do Samorządu Województwa, organów administracji państwowej, lekarzy i studentów medycyny, organizacji pozarządowych, mediów – do wszystkich, którzy swoim działaniem mogą przyczynić się do poprawy stanu zdrowia populacji województwa lubelskiego.

Wydanie niniejszego biuletynu zostało sfinansowane ze środków przekazanych przez Ministerstwo Zdrowia na realizację zadania Narodowej Strategii Onkologicznej, pn.: „Wspomaganie systemu rejestracji nowotworów”.



**Ministerstwo
Zdrowia**



**Narodowy
Instytut
Onkologii**

Im. Marii Skłodowskiej-Curie –
Państwowy Instytut Badawczy



**KRAJOWY REJESTR
NOWOTWORÓW**

SPIS TREŚCI

Streszczenie	4
1. Wstęp	7
2. Materiał i metody	7
2.1. Materiał i dokumenty źródłowe	7
2.2. Podstawa prawna	7
2.3. Klasyfikacja	8
2.4. Charakterystyka Regionu	8
2.5. Metody analizy danych	10
3. Jakość i kompletność danych	11
4. Zachorowania na nowotwory złośliwe w województwie lubelskim	14
5. Trendy czasowe zachorowań	16
6. Zgony na nowotwory złośliwe w województwie lubelskim	22
7. Wykaz tabel, map i wykresów	26
Tabele	28
Mapy	82
Wykresy: Trendy czasowe zachorowalności na wybrane nowotwory złośliwe	88
Wykresy: Współczynniki zachorowalności na wybrane nowotwory złośliwe w 5-letnich przedziałach wiekowych	95
Załącznik nr 1: Wzór Karty Zgłoszenia Nowotworu Złośliwego – MZ/N-1a	100
Załącznik nr 2: X Rewizja MSKChiPZ – skrót	102

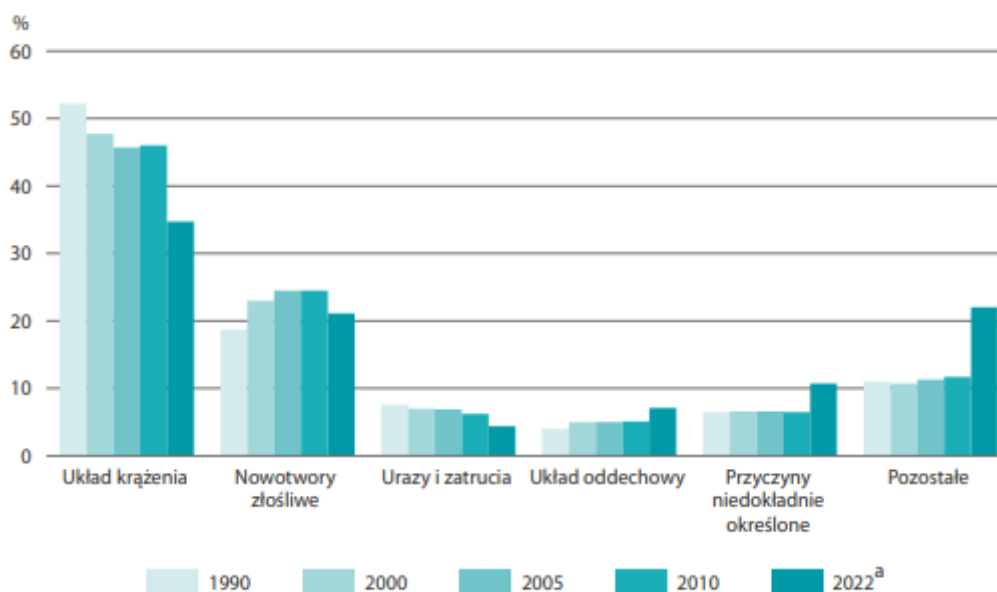
STRESZCZENIE

W roku 2022 zarówno choroby układu krążenia, choroby nowotworowe jak i choroby układu oddechowego odpowiadały za nieco ponad 66% wszystkich zgonów, z czego nowotwory złośliwe stanowiły blisko 24% wszystkich zgonów¹ (rys. 1). W stosunku do 2020 r. udział ten obniżył się o prawie 3%. Współczynnik standaryzowany umieralności z powodu chorób nowotworowych wyniósł 226 osoby na 100 tys. ludności.

Największą umieralnością z powodu nowotworów, podobnie jak w dwóch poprzednich latach, charakteryzowało się województwo kujawsko-pomorskie, gdzie standaryzowany współczynnik umieralności wyniósł 305 zgonów na każde 100 tys. ludności. Natomiast najniższy poziom umieralności odnotowano w województwie podkarpackim, tj. 232 osoby na 100 tys.²

Warto zaznaczyć, że w roku 2022 współczynnik standaryzowany zgonów z powodu nowotworów dla mężczyzn powyżej 60 roku życia wyniósł 1215 na 100 tys. mężczyzn i był on ponad sześciokrotnie wyższy niż u mężczyzn w wieku 45-59 lat oraz ponad ośmiokrotnie wyższy niż u kobiet w wieku 45-59 lat. Natomiast wśród kobiet powyżej 60 lat, współczynnik standaryzowany zgonów z powodu chorób nowotworowych wyniósł 763,5 na 100 tys. kobiet i był o 36 zgonów wyższy niż w roku 2021. Odpowiada to czterokrotnie wyższej umieralności w stosunku do kobiet przed 60 rokiem życia.³

Rysunek 1: Zgony według przyczyn



* W 2022 r. w pozostałych przyczynach ok. 7% stanowią zgony z powodu COVID-19.

Od 2007 roku liczba zgłaszanych zachorowań na nowotwory złośliwe wśród kobiet i wśród mężczyzn w Polsce jest zbliżona. W 2022 roku w Polsce zgłoszono 181 300 nowych zachorowań na nowotwory złośliwe, w tym 89 794 u mężczyzn i 91 506 u kobiet oraz 96 062 zgonów spowodowanych nowotworami, w tym 51 765 zgonów na nowotwory u mężczyzn i 44 297 u kobiet⁴.

W roku 2022 w województwie lubelskim zarejestrowano ponad 10 tys. nowych zachorowań na nowotwory złośliwe, w tym 5 302 u mężczyzn i 4 703 u kobiet. W porównaniu do roku 2019 (sprzed pandemii) jest to niewiele ponad 100,0% przypadków, a w stosunku do

¹Główny Urząd Statystyczny - https://stat.gov.pl/sytuacja_demograficzna_polski_do_2022

²Główny Urząd Statystyczny

³Główny Urząd Statystyczny- Trwanie życia w 2023r.

⁴Baza danych Krajowego Rejestru Nowotworów; <http://onkologia.org.pl/raporty/>

2021 roku stanowi to 108% zachorowań. Surowy współczynnik zachorowalności dla naszego województwa wyniósł dla mężczyzn 539,3 i dla kobiet 449,0 na 100 tys. mieszkańców, podczas gdy w latach 90-tych ubiegłego wieku wynosił około 260 przypadków na 100 tys. mieszkańców.⁵

Według danych GUS w województwie lubelskim w 2022 roku zanotowano 4 884 zgonów z powodu nowotworów złośliwych, w tym 2 718 u mężczyzn i 2 166 u kobiet⁶.

Wśród mężczyzn w województwie lubelskim dominują nowotwory układu moczowego, płuc i przewodu pokarmowego.

Najczęstszymi nowotworami u mężczyzn w województwie lubelskim w 2022r. po raz kolejny, były nowotwory stercza, stanowiące 28,8% zachorowań (1526 nowe zgłoszenia) i 11,0% zgonów (298 przypadków).

Nowotwory płuca w 2022r. zajęły drugie miejsce co do częstości zachorowań u mężczyzn, stanowiąc 12,0% zarejestrowanych nowotworów i 25,0% zgonów na nowotwory złośliwe. Negatywnym zjawiskiem jest fakt, że mimo występującego od połowy lat 90-tych XX wieku wyraźnego trendu spadkowego zachorowalności na nowotwory płuca u mężczyzn w Polsce, zachorowalność na ten nowotwór w województwie lubelskim w 2022 roku jest zbliżona do lat ubiegłych. W 2022 roku województwo lubelskie zajęło dziesiąte miejsce wśród województw Polsce pod względem współczynników zachorowalności na nowotwory płuca u mężczyzn (w 2021 r. zajmowało miejsce 16) i czternaste miejsce pod względem zachorowalności wśród kobiet (w roku 2021 zajmowało miejsce 13). Współczynniki umieralności na nowotwory płuc uplasowały nasze województwo na miejscu trzynastym dla mężczyzn (ósmym w 2020 r. oraz czternastym w roku 2021) i dla kobiet^{7,8}.

Kolejne miejsca, co do częstotliwości zachorowań i zgonów u mężczyzn zajmują nowotwory jelita grubego (11,1% zachorowań; 12,6% zgonów) i pęcherza moczowego (6,4% zachorowań; 5,5% zgonów), nerki (4,1% zachorowań; 2,8% zgonów) oraz chłoniaki (2,6% zachorowań; 2,2% zgonów). Największy dynamizm wzrostu zachorowalności wykazują nowotwory gruczołu krokowego i jelita grubego. Tendencję spadkową zachorowań i zgonów ponownie wykazał rak żołądka.

W większości wymienionych nowotworów jednym z najważniejszych czynników etiologicznych jest palenie tytoniu.

Wśród kobiet w województwie lubelskim dominują nowotwory gruczołu piersiowego, przewodu pokarmowego, narządu rodowego i płuc.

Nowotwory piersi, zajmujące pierwsze miejsce i stanowiące 24,8% zachorowań na nowotwory złośliwe u kobiet, w 2022 roku były drugą przyczyną zgonów z powodu nowotworów złośliwych (15,6% zgonów). Kontynuowany jest trend wzrostowy zachorowalności z lat poprzednich.

Obserwuje się pewną stabilizację w liczbie, współczynnika surowym i standaryzowanym dla zachorowań na nowotwory jelita grubego wśród kobiet. Zajmują one drugie miejsce pod względem zachorowalności u kobiet (nieco ponad 9,3%) i trzecie miejsce u mężczyzn (11,1%) oraz trzecie pod względem umieralności u kobiet (11,4% zgonów) i drugie miejsce u mężczyzn (12,6%).

Pewną stabilizację obserwujemy na przestrzeni ostatnich pięciu lat dla zachorowalności i umieralności na nowotwory płuc wśród kobiet. Wiąże się to zapewne z faktem ogólnopolskiej kampanii przeciwko paleniu tytoniu oraz picciu alkoholu - podstawowych czynników ryzyka dla tego nowotworu. W województwie lubelskim w 2022 roku liczba zgonów z powodu nowotworów płuca wśród kobiet była większa niż liczba zgonów z powodu nowotworów piersi. Nowotwory płuca u kobiet w 2022 roku zajmowały czwarte miejsce pod

⁵ Baza danych Lubelskiego Rejestru Nowotworów – Wojewódzkie Biuro Rejestracji

⁶ Baza danych Krajowego Rejestru Nowotworów, <http://onkologia.org.pl/raporty/>

^{7,8} Baza danych Krajowego Rejestru Nowotworów; <http://onkologia.org.pl/raporty/>

względem zachorowalności (7,1% zachorowań) i pierwsze miejsce pod względem umieralności (15,9% zgonów).

Nowotwory szyjki macicy, stanowiące w poprzednich dekadach znaczny problem onkologiczny, w 2022 roku zajmowały szóstą pozycję wśród 10 najczęstszych nowotworów złośliwych u kobiet (133 przypadków, co stanowi 2,8% zachorowań). Natomiast nowotworów *in situ* w tej lokalizacji odnotowano 53 przypadki co stanowi 1,1% nowotworów u kobiet w 2022 roku.

Podobnie jak w przypadku nowotworów płuca również rak żołądka wykazuje stabilizację w liczebności zachorowań⁹.

⁹ Baza danych Lubelskiego Biura Rejestracji Krajowego Rejestru Nowotworów

1. WSTĘP

Poniższe opracowanie zawiera dane epidemiologiczne dotyczące zachorowań i zgonów na nowotwory złośliwe w województwie lubelskim w roku 2022 (stan bazy Krajowego Rejestru nowotworów na dzień 30 września 2024 roku). Zostały one przedstawione w podziale administracyjnym wg powiatów oraz w układzie topograficznym według umiejscowienia nowotworu.

Pokróćce przedstawiono ponadto trendy czasowe zachorowań.

Dodatkowo zamieszczono dane demograficzne z obszaru województwa lubelskiego według płci i miejsca zamieszkania.

2. MATERIAŁ I METODY

Wojewódzki Rejestr Nowotworów w Lublinie funkcjonuje w strukturach Centrum Onkologii Ziemi Lubelskiej im. św. Jana z Dukli, które jest samodzielną publiczną jednostką specjalistyczną służby zdrowia obejmującą opieką onkologiczną teren województwa lubelskiego.

Rejestr nasz gromadzi dane o zachorowaniach i zgonach na nowotwory złośliwe od 1974 roku. Przed zmianą podziału administracyjnego kraju w 1999 roku obejmował swym działaniem pięć województw: białkopodlaskie, chełmskie, lubelskie i zamojskie oraz województwo przemyskie.

Obecnie obszarem gromadzenia danych jest województwo lubelskie. Odpowiada ono obszarowi dawnych czterech województw: białkopodlaskiego, chełmskiego, lubelskiego i zamojskiego, powiększonemu o część powiatu kraśnickiego i z wyłączeniem powiatu łosickiego (obecnie w granicach administracyjnych województwa mazowieckiego).

2.1 Materiał i dokumenty źródłowe

Dokumentem źródłowym gromadzonych danych do 30 września 2024 roku były Karty Zgłoszenia Nowotworu Złośliwego, które powinny być wypełniane przez lekarzy wszystkich jednostek służby zdrowia w chwili rozpoznania nowego zachorowania lub zgonu z powodu nowotworu złośliwego, a także (jako karty kontrolne) w przypadkach kontaktu ze służbą zdrowia pacjentów z wywiadem nowotworowym. Karty nadsyłane były w odstępach miesięcznych, do 15-go dnia każdego miesiąca za miesiąc poprzedni.

Od 2013 roku istnieje możliwość zgłaszania pacjentów z ustalonym rozpoznaniem nowotworu złośliwego bezpośrednio do bazy danych Krajowego Rejestru Nowotworów. Dokonać tego można za pośrednictwem platformy internetowej dostępnej pod adresem <http://onkologia.org.pl/>, po uprzednim zarejestrowaniu się i założeniu konta dostępowego.

Obowiązkowi zgłaszania podlegają wszystkie nowotwory złośliwe, opisane zakresem kodów od C00 do D09 według X Rewizji Międzynarodowej Statystycznej Klasyfikacji Chorób i Problemów Zdrowotnych.

W **Załączniku nr 1** (str.100) przedstawiono wzór *Karty Zgłoszenia Nowotworu Złośliwego* wraz z instrukcją. Wprowadzony został on na mocy *Rozporządzenia Prezesa Rady Ministrów z dnia 13 września 2013r. w sprawie określenia wzorów formularzy sprawozdawczych ustalonych w programie badań statystycznych statystyki publicznej* (Dz. U. z dnia 17 października 2013, poz. 1223, s. 2773).

2.2 Podstawa prawna

Podstawę prawną do gromadzenia wspomnianych danych stanowi *Ustawa o statystyce publicznej* z dnia 29.06.1995 r. (Dz.U. Nr 88, poz. 439, z późn. zm.; Dz.U. 2016.1068 z późn. zm.) oraz wzór *Karty Zgłoszenia Nowotworu Złośliwego MZN/1-a* opisany w *Programie badań statystycznych statystyki publicznej*, stanowiącym załącznik do corocznego *Rozporządzenia Rady Ministrów* (obowiązujący z dn. 7.12.2023 r.). W swej działalności, co do zasad gromadzenia, przechowywania i udostępniania danych, Rejestr opiera się ponadto na przepisach zawartych w *Ustawie o ochronie danych osobowych* z dnia 10 maja 2018r. Dz.U. 2018 poz. 1000.

Od 1 stycznia 2012 roku zasady prowadzenia rejestrów medycznych, jakimi są także rejestry nowotworów, regulują kolejne akty prawne: *Ustawa o systemie informacji w ochronie zdrowia* - z dnia 28 kwietnia 2011 r. (Dz.U. z 2011r. Nr 113, poz.657, Nr 174, poz. 1039, z 2014r. poz. 183, 998, 1138, 1741, z 2015r. poz. 16, z 2016r. poz. 1535 z późn. zm.); nowelizacja z dnia 22 lipca 2014 r. *Ustawy o świadczeniach opieki zdrowotnej finansowanych ze środków publicznych* – z dnia 27 sierpnia 2004r. (Dz.U. 2004 Nr 210 poz. 2135, DZ. U. 2014 poz. 1138) wprowadzająca obowiązek wprowadzania Karty Zgłoszenia Nowotworu Złośliwego do bazy danych Krajowego Rejestru Nowotworów; a także *Rozporządzenie Ministra Zdrowia* z 20 grudnia 2012r. (DZ. U. 28 grudnia 2012 poz. 1497) w sprawie utworzenia Krajowego Rejestru Nowotworów. Ten ostatni akt zmienił formalną i prawną strukturę systemu rejestracji nowotworów złośliwych w Polsce łącząc 16 wojewódzkich rejestrów nowotworów i dotychczasowy Rejestr Krajowy w Krajowe Biuro Rejestracji (*Krajowy Rejestr Nowotworów*) z 16 Wojewódzkimi biurami Rejestracji Nowotworów.

W roku 2023 powstał pierwszy narządowy rejestr nowotworów w Polsce - *PROH Polski Rejestr Onko-Hematologiczny*. Rejestry narządowe to nowa generacja rejestrów przeznaczona do szczegółowego monitorowania wybranych nowotworów, w tym przypadku nowotworów hematologicznych¹⁰.

2.3 Klasyfikacja

Otrzymywane dane kodowane są zgodnie z X Rewizją Międzynarodowej Statystycznej Klasyfikacji Chorób i Problemów Zdrowotnych (WHO 1992), obowiązującą w Polsce od 1997 r. (Dz. Urz. MZiOS z 1996r. nr 13 poz. 35). Podstawą do kodowania morfologii nowotworów jest II rozdział tej klasyfikacji¹¹.

Załącznik nr 2 (str. 102) zawiera skrót klasyfikacji topograficznej X Rewizji MSKChiPZ.

2.4 Charakterystyka Regionu

Województwo Lubelskie, położone w południowo-wschodniej części Polski, geograficznie zajmuje niemal w całości obszar Wyżyny Lubelskiej. Powierzchnia województwa wynosi 25 122 km². Pod względem powierzchni zajmuje ono 3 miejsce w Polsce. W skład województwa lubelskiego wchodzi 20 powiatów, obejmujących 213 gmin i 4 miasta na prawach powiatu (Mapa 1). Jest to obszar słabo zaludniony. W 2022 roku w województwie lubelskim na 1 km². przypadało 80,6 osób (średnio w Polsce 121). Województwo lubelskie zajmuje 12 miejsce w Polsce pod względem gęstości zaludnienia (Mapa 2A)^{12, 13}. Najmniej zaludnionymi powiatami ziemskimi były: powiat włodawski (29 osób/km²) i parczewski (34 osób/km²), a najgęściej - powiat m. Lublin (2251 osób/km²) i powiat m. Zamość (1954 osoby/km²). W województwie lubelskim podobnie jak w reszcie kraju, trwa tendencja starzenia się populacji. W województwie lubelskim większość ludności zamieszkuje tereny wiejskie – w 2022 r. tylko 46,2% ludności mieszkało w miastach, przy średniej krajowej wynoszącej 59,7%^{14,15,16}.

Jest to region wybitnie rolniczy z ośrodkami przemysłu spożywczego, chemicznego, maszyn i urządzeń w większych miastach oraz ośrodkiem górnictwa węgla kamiennego w okolicach Łęcznej.

Ludność województwa liczyła w 2022 roku **2 030 509** mieszkańców (stan na 30.VI), a w tym:

¹⁰ Onkologia.org.pl

¹¹ Międzynarodowa Statystyczna Klasyfikacja Chorób i Problemów Zdrowotnych – Rewizja 10 – Uniwersyteckie Wydawnictwo Medyczne „Vesalius”, Kraków 2000.

¹² <https://blog.ongeo.pl/mapa-gestosci-zaludnienia>

¹³ GUS-Bank Danych Lokalnych, <https://bdl.stat.gov.pl/bdl/dane/podgrup/temat>

¹⁴ Powierzchnia i ludność w przekroju terytorialnym w 2022r., Główny Urząd Statystyczny, Warszawa 2023

¹⁵ Urząd statystyczny w Lublinie; <http://lublin.stat.gov.pl/dane-o-wojewodztwie/wojewodztwo-895/ludnosc-935/>

¹⁶ Ludność. Stan i struktura ludności oraz ruch naturalny w przekroju terytorialnym w 2022r. Stan w dniu 31.XII, Główny Urząd Statystyczny, Departament Badań Demograficznych, Warszawa 2023

- **983 161** mężczyzn,
- **1 047 348** kobiet.

Przeważała ludność wiejska. Liczba mieszkańców miast wynosiła **938 833**, a liczba mieszkańców wsi wynosiła **1 091 676**. Pod względem liczby ludności województwo lubelskie zajmowało w 2022 roku 9 miejsce w kraju^{14,17}.

Obserwuje się dalszy spadek liczby ludności województwa lubelskiego - w roku 2022 o 0,7% w stosunku do roku poprzedniego, a tempo spadku stale rośnie (Tab. I)^{14,15,16}. Spadek liczby ludności dotyczy zarówno miast, jak i terenów wiejskich (Mapa 2B, str. 84).

Tabela I: Ludność i tempo przyrostu/ubytku ludności wg województw¹⁸

Województwa	Ludność w tysiącach stan w dniu 31.12				Średnioroczne tempo przyrostu (ubytku) ludności w %			
	2000	2010	2021	2022	2000	2010	2021	2022
Polska	38254,0	38529,9	37907,7	37766,3	-0,02	0,08	-0,47	-0,37
Dolnośląskie	2912,2	2917,2	2897,7	2888,0	-0,17	0,04	-0,37	-0,33
Kujawsko-pomorskie	2067,8	2098,7	2017,7	2006,9	-0,05	0,02	-0,68	-0,54
Lubelskie	2206,2	2178,6	2038,3	2024,6	-0,13	-0,24	-0,90	-0,67
Lubuskie	1008,5	1023,2	985,5	980,0	0,05	0,10	-0,79	-0,56
Łódzkie	2627,8	2542,4	2394,9	2378,5	-0,36	-0,29	-0,86	-0,69
Małopolskie	3222,4	3336,7	3430,4	3429,0	0,35	0,36	-0,07	-0,04
Mazowieckie	5115,0	5267,1	5512,8	5510,6	0,05	0,40	-0,09	-0,04
Opolskie	1070,6	1017,2	948,6	942,4	-0,34	-0,25	-0,76	-0,65
Podkarpackie	2101,4	2127,9	2085,9	2079,1	0,12	0,08	-0,49	-0,33
Podlaskie	1210,7	1203,4	1148,7	1143,4	-0,13	-0,12	-0,68	-0,47
Pomorskie	2172,3	2275,5	2358,7	2358,3	0,28	0,45	0,02	-0,02
Śląskie	4768,7	4634,9	4375,9	4346,7	-0,37	-0,10	-0,82	-0,67
Świętokrzyskie	1302,7	1282,5	1187,7	1178,2	0,01	-0,32	-0,99	-0,80
Warmińsko-mazurskie	1427,5	1453,8	1374,7	1366,4	0,19	0,01	-0,79	-0,60
Wielkopolskie	3345,3	3446,7	3500,0	3493,6	0,17	0,32	-0,20	-0,18
Zachodniopomorskie	1697,9	1723,7	1650,0	1640,6	0,06	-0,01	-0,67	-0,57

a Dane zostały opracowane przy uwzględnieniu wyników spisów powszechnych: dla 2000 r. – NSP 2002, 2010 r. – NSP 2011, dla lat 2021 i 2022 – NSP 2021.

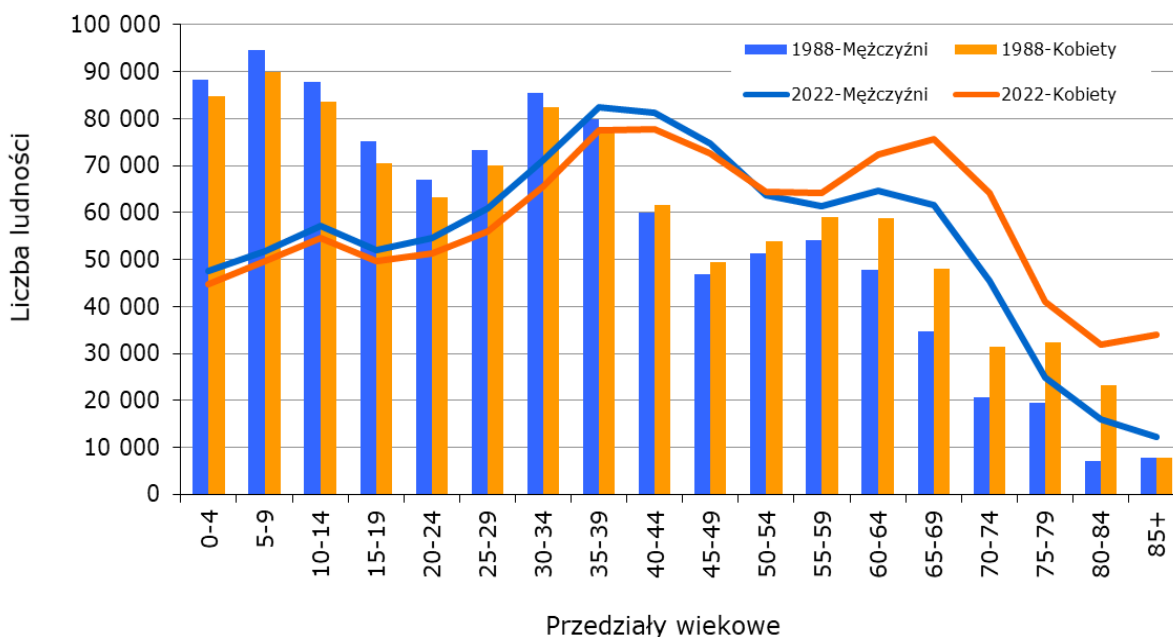
Tabele 1A i 1B (str. 29-30) przedstawiają liczbę ludności województwa lubelskiego oraz jej strukturę wg płci, przedziałów wiekowych i powiatów.

Kolejnym czynnikiem zwracającym uwagę w strukturze demograficznej woj. lubelskiego, odpowiedzialnym, między innymi, za wzrost liczby zachorowań na nowotwory złośliwe, jest starzenie się populacji województwa (Rys. 2). W 2022 roku ludność powyżej 65 r.ż. stanowiła 20,1% populacji województwa lubelskiego (w 1988 roku 11,3%), podczas gdy w Polsce ogółem ludzi powyżej 65 lat stanowiła 19,5% (w 1990 roku 10%)¹⁸.

¹⁷ GUS-Bank Danych Lokalnych, Stan i ruch naturalny ludności w województwie lubelskim w I półroczu 2022 r.

¹⁸ Sytuacja demograficzna Polski do 2022r.. Stan w dniu 31 XII., Główny Urząd Statystyczny, Departament Badań Demograficznych, Warszawa listopad 2023, <http://stat.gov.pl>

Rysunek 2: Zmiany w strukturze wiekowej ludności województwa lubelskiego w latach 1988-2022 [opracowanie własne na podstawie danych GUS]



2.5 Metody analizy danych

Zarejestrowane przypadki zachorowań i zgonów z powodu nowotworów złośliwych analizowano w przedziale rocznym. Dla okresu tego obliczono:

A - Liczby bezwzględne zarejestrowanych zachorowań,

B - Współczynniki zachorowalności na 100 tys. mieszkańców dla poszczególnych lokalizacji narządowych: **surowe i standaryzowane**.

- **Surowy współczynnik zachorowalności¹⁹ (incidence rate)** określa liczbę zgłaszanych po raz pierwszy w danym roku kalendarzowym przypadków zachorowań na nowotwory złośliwe, w przeliczeniu na 100 tys. mieszkańców. Obliczany jest on wg wzoru:

$$IR = \frac{LZa}{LP} \times 100\,000$$

Gdzie: IR - współczynnik zachorowalności;
LZa - liczba nowych zachorowań, zgłoszonych w danym roku kalendarzowym;
LP - liczebność badanej populacji w danym roku kalendarzowym.

Wielkość współczynnika zachorowalności zależy od wszystkich czynników etiologicznych występujących w danej populacji (genetycznych, kulturowych, środowiskowych itp.) oraz od struktury ludności pod względem wieku i płci.

Podobnie jak liczby bezwzględne zarejestrowanych zachorowań, surowy współczynnik zachorowalności jest szczególnie przydatny dla władz lokalnych i lokalnej Służby Zdrowia określając skalę zjawiska i pozwalając na planowanie potrzeb w zakresie opieki onkologicznej w badanym rejonie.

¹⁹ Tyczyński J, Zatoński W. i wsp.: Rejestracja Nowotworów Złośliwych w Polsce. Centrum Onkologii Instytut im. M. Skłodowskiej-Curie; Warszawa, 1997.

- **Standaryzowane (wg wieku) współczynniki zachorowalności**²¹ określają liczbę zachorowań jaka wystąpiłaby w danej populacji (w przeliczeniu na 100 tys. mieszkańców), gdyby struktura wieku tej populacji była taka sama jak struktura wieku populacji przyjętej za standard. Jako standard przyjęto *standardową populację świata*^{20,21} (Tab. 1C, str. 31).

Współczynniki standaryzowane obliczono wg wzoru:

$$SR = \frac{X_1 \cdot y_1 + X_2 \cdot y_2 + \dots + X_n \cdot y_n}{y_1 + y_2 + \dots + y_n}$$

Gdzie: SR - współczynnik standaryzowany zachorowalności;
 $x_{1...n}$ - współczynniki surowe dla poszczególnych 5-letnich grup wieku;
 $y_{1...n}$ - liczebność standardowej populacji w tych samych grupach wiekowych.

Jak wspomniano wyżej, wielkość surowych współczynników zachorowalności zależy, między innymi, od struktury wiekowej badanej populacji. Zachorowalność na nowotwory złośliwe wzrasta z wiekiem, więc im starsza populacja, tym wyższe będą w niej surowe współczynniki zachorowalności. Analizując takie współczynniki możemy dojść do błędnego wniosku, że w badanej populacji A (starszej) występuje większe narażenie na czynniki rakotwórcze i wynikająca stąd większa zachorowalność na nowotwory złośliwe, niż w innej populacji B (młodszej). W rzeczywistości jednak taka różnica zachorowań może wynikać tylko z różnicy wieku pomiędzy badanymi populacjami. Stąd konieczność "przeliczania" (standaryzacji) współczynników na takie, jakie byłyby obserwowane, gdyby obie populacje (A i B) miały jednakową strukturę wieku. Chcąc porównać skalę zjawiska (zachorowalności) w różnych regionach kraju lub świata powinniśmy posługiwać się wyłącznie współczynnikami standaryzowanymi.

3. JAKOŚĆ I KOMPLETNOŚĆ DANYCH

Kompletność danych ocenia się na podstawie **współczynnika zgony/zachorowania (Z/Z)**²², będącego ilorazem liczby zarejestrowanych zgonów i liczby zarejestrowanych zachorowań. Otrzymany współczynnik porównuje się ze współczynnikami osiąganymi przez rejestry o znanej wysokiej kompletności rejestracji.

Wskaźnik zgony/zachorowania w 2022 roku wyniósł w Polsce 0,52 (0,58 dla mężczyzn, 0,48 dla kobiet)²³.

W województwie lubelskim kompletność rejestracji, dość dobra do roku 1996, spadła znacznie w kolejnych 3 latach. Spowodowane to było strajkami lekarskimi polegającymi na nieprzestrzeganiu obowiązku wypełniania druków statystycznych, wejściem w życie w 1997r. X Rewizji Międzynarodowej Klasyfikacji Chorób i Problemów Zdrowotnych, wprowadzeniem w 1999r. nowego układu administracyjnego kraju oraz wprowadzeniem zmian w ustawodawstwie dotyczącym statystyki państwowej. Wszystko to łącznie spowodowało załamanie rejestracji nowotworów w Polsce na okres przynajmniej 2 lat.

Od roku 2000 kompletność rejestracji ulega systematycznej poprawie. Jednakże coroczne wahania liczby zgłoszeń wskazują na stałą konieczność przypominania jednostkom służby zdrowia o obowiązkach zgłaszania wybranych schorzeń. Od 2013 roku sugeruje się jednostkom medycznym zintegrowanie systemów szpitalnych z bazą Krajowego Rejestru nowotworów.

W roku 2005 nastąpił gwałtowny wzrost liczby zarejestrowanych zachorowań. Było to wynikiem rozpoczęcia aktywnego zbierania danych we współpracy ze szpitalami woje-

²⁰ Cancer Glossary of Statistical Terms; International Agency for Research on Cancer; WHO; IARC, Lyon; <http://ci5.iarc.fr/CI5i-x/ci5i-x.htm>.

²¹ Glossary of Terms, Cancer Incidence In Five Continents Volume X. International Agency for Research on Cancer; WHO; IARC, Lyon 2013; <http://ci5.iarc.fr/CI5-X/Pages/glossary.aspx>

²² Kulldorf M, Nagarwalla N. Spatial Disease clusters: detection and inference. Stat Med. 1995; 14(8): 799-810.

²³ Baza danych Krajowego Rejestru Nowotworów; <http://onkologia.org.pl/raporty/>

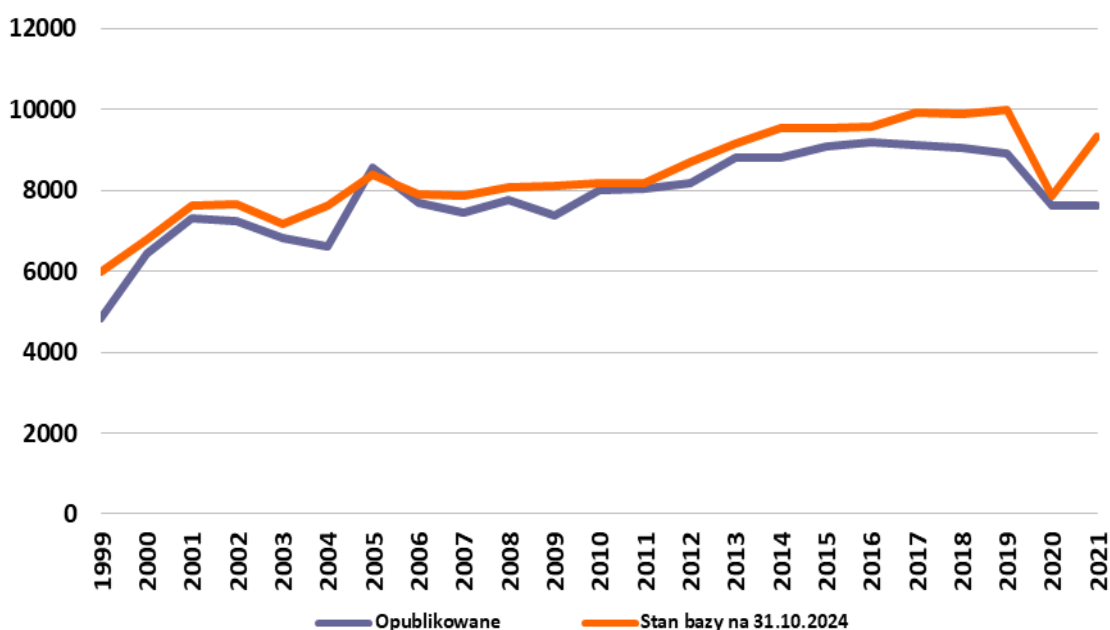
wództwa lubelskiego. Tak znaczny przyrost zgłoszeń powstał jednak wskutek zgłaszania przypadków z lat poprzednich wraz z zachorowaniami z roku 2005. To „nadrejestrowanie” wymagało dalszej weryfikacji w latach następnych.

Obliczony dla 2022 roku współczynnik zgony/zachorowania wynosił dla naszego regionu ogółem 0,49 (0,51 dla mężczyzn, 0,46 dla kobiet) i był zbliżony do średniej krajowej²⁴.

Z doświadczeń Rejestrów wynika, że szereg przypadków zachorowań zgłaszanych jest po raz pierwszy do Rejestru nawet w wiele lat od faktycznej daty zachorowania. Każdego roku rejestruje się od kilku do nawet kilkuset nowych przypadków już po zamknięciu roku sprawozdawczego. W przedstawionym opracowaniu dokonano porównania liczby zarejestrowanych zachorowań znajdujących się aktualnie w bazie Rejestru z liczbą zgłoszonych przypadków z lat poprzednich, jaką dysponowaliśmy w chwili publikacji danych w poszczególnych latach (tabela II i rys. 3).

Różnice te są znaczne, co potwierdza opinię wyrażaną przez wielu badaczy, że dla uzyskania jak najlepszej kompletności i jakości danych powinno się je publikować w większym odstępnie czasowym od zakończenia okresu sprawozdawczego (np. dopiero po upływie 36 miesięcy).

Rysunek 3: Liczby zachorowań zarejestrowanych w bazie danych Rejestru (stan na 31.10.2024r.) w porównaniu do danych publikowanych z końcem okresu sprawozdawczego danego roku²⁵



²⁴ Obliczenia własne na podstawie bazy danych Lubelskiego Biura Rejestracji oraz bazy danych Krajowego Rejestru Nowotworów.

²⁵ Opracowanie własne na podstawie bazy danych Krajowego Rejestru Nowotworów - <http://onkologia.org.pl>

Tabela II: Liczby zachorowań zarejestrowanych w bazie danych Rejestru (stan na 31.10.2024r.) w porównaniu do danych publikowanych z końcem okresu sprawozdawczego danego roku²⁶

Rok	Dane opublikowane z końcem roku sprawozdawczego	Stan bazy na 31.10.2024
1999	4826	5973
2000	6427	6780
2001	7300	7616
2002	7236	7646
2003	6816	7170
2004	6603	7618
2005	8550	8372
2006	7708	7919
2007	7440	7883
2008	7771	8077
2009	7375	8110
2010	8007	8188
2011	8043	8182
2012	8176	8693
2013	8790	9149
2014	8798	9534
2015	9086	9522
2016	9186	9576
2017	9120	9915
2018	9045	9880
2019	8903	9980
2020	7610	7859
2021	9098	9344

Jakość nadsyłanych zgłoszeń ulega stałej poprawie, choć nadal nie jest całkowicie satysfakcjonująca. Jednym z mierników jakości zgłoszeń jest **odsetek rozpoznań nowotworów wtórnych** (numery statystyczne C77-C79) i o **nieustalonym umiejscowieniu pierwotnym** (C80). Odsetek ten, dotychczas przekraczał łącznie 4% wszystkich zarejestrowanych przypadków. W 2022 roku nowotwory wtórne i o nieustalonym umiejscowieniu stanowiły łącznie 2,2% zgłoszeń, w tym u mężczyzn oraz u kobiet po 1,1% zgłoszeń. Poprawa ta nastąpiła dzięki uzupełnianiu danych o zachorowaniach zgłoszeniami z różnych źródeł, w tym o dane uzyskane bezpośrednio z pracowni diagnostyki histopatologicznej.

W 2022 roku nowotwory złośliwe o nieustalonym pierwotnym umiejscowieniu stanowiły 4,4% zgonów u obu płci, odpowiednio 4,0% zgonów u mężczyzn i 4,8% u kobiet). Odsetek zgonów z powodu nowotworów o niedokładnie określonym umiejscowieniu (C76) wyniósł 0,7% dla obu płci. Dane te pochodzą z aktów zgonu i nie są weryfikowane z danymi z Rejestrów Nowotworowych. Duży udział nieokreślonych rozpoznań w statystyce zgonów stawałby pod znakiem zapytania wiarygodność analiz umieralności opartych jedynie na aktach zgonu. Z naszych obserwacji wynika również, że przerzuty nowotworowe wielokrotnie były zgłaszane jako lokalizacja pierwotna. Stąd wynikała duża liczba zgłaszanych zgonów z powodu nowotworów mózgu i wątroby, chociaż w rzeczywistości występują one rzadko w tych pierwotnych umiejscowieniach. Sytuacja ta mogłaby ulec dalszej poprawie w przypadku udostępnienia Rejestrom danych z aktów zgonu przekazywanych do GUS.

Drugim miernikiem jakości danych jest odsetek **zgłoszeń bez histologicznego potwierdzenia rozpoznania** nowotworu. Przed rokiem 2005 nowotwory potwierdzone

26

Baza danych Krajowego Rejestru Nowotworów - <http://onkologia.org.pl>

histologicznie stanowiły niewiele ponad 50% nadesłanych zgłoszeń. W roku 2022 odsetek potwierdzeń histologicznych w otrzymanym materiale wyniósł 99% (u obu płci).

4. ZACHOROWANIA NA NOWOTWORY ZŁOŚLIWE W WOJEWÓDZTWIE LUBELSKIM

Do chwili sporządzenia analizy danych za rok 2022 (30 września 2024 r.) w województwie lubelskim zarejestrowano **10 005** nowych zachorowań na nowotwory złośliwe, w tym **5 302** przypadków wśród mężczyzn i **4 703** wśród kobiet. Surowy współczynnik zachorowalności ogółem kształtował się, więc na poziomie **492,73/100 tys.** mieszkańców, a standaryzowany wyniósł **239,90/100 tys.**. Zanotowano wyższą zachorowalność wśród mężczyzn niż wśród kobiet. Współczynniki surowe i standaryzowane wynosiły odpowiednio **539,28 i 275,74** na 100 tys. mężczyzn oraz **449,03 i 221,48** na 100 tys. kobiet (tab. III).

Tabela III: Liczba nowych zachorowań na nowotwory złośliwe w 2022 roku

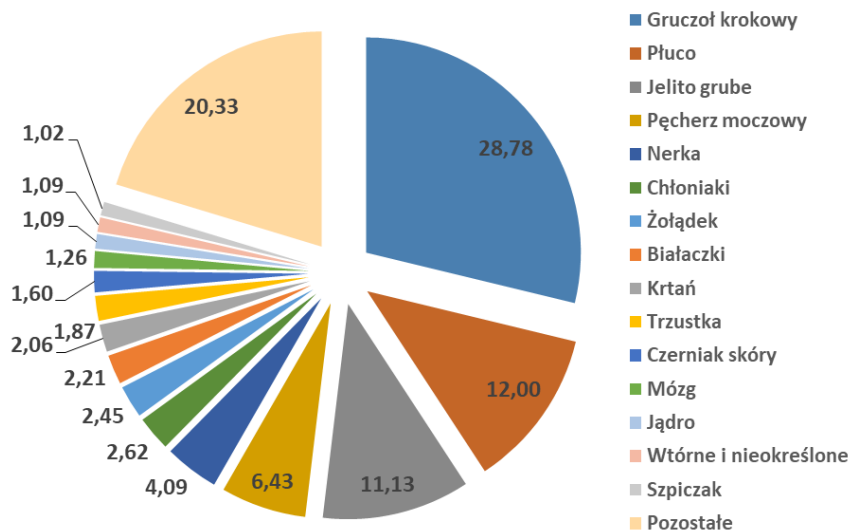
Rok 2022	Ogółem	Mężczyźni	Kobiety
Liczba nowych zachorowań	10 005	5 302	4 703
Surowe współczynniki zachorowalności	492,73	539,28	449,04
Standaryzowane współczynniki zachorowalności	239,90	275,74	221,48

Tak jak w roku poprzednim, **wśród mężczyzn** w 2022 r. dominowały nowotwory gruczołu krokowego, stanowiące 28,8% zachorowań na nowotwory złośliwe (1 526 przypadków). Następnymi pod względem częstości zachorowań były nowotwory płuca (636, tj. 12,0% nowych zachorowań) oraz jelita grubego (łącznie 590, tj. 11,1% przypadków). Kolejne miejsca zajmują nowotwory pęcherza moczowego (341, tj. 6,4% nowych zgłoszeń), nowotwory nerki (217, tj. 4,1% zachorowań), nowotwory układu chłonnego (139 przypadków, tj. 2,6% zachorowań), żołądka (130 nowych przypadków, tj. 2,4%) oraz białaczki (117, tj. 2,2% nowych zachorowań) (rys. 4). Ze względu na znaczną liczbę zgłoszonych przypadków oraz nieistotny problem kliniczny jaki stanowią, z zestawienia odsetkowego wyłączono nowotwory skóry inne niż czerniak (461 zgłoszenia, tj. 8,7%).

Tabela 2A oraz wykres (str. 32) przedstawiają współczynniki zachorowalności dla 15 najczęstszych umiejscowień nowotworów złośliwych u mężczyzn w województwie lubelskim w 2022 roku.

Tabela 3A (str. 34-37) zawiera liczby nowych zarejestrowanych zachorowań, wskaźniki struktury procentowej oraz surowe i standaryzowane współczynniki zachorowalności na 100 tys. mężczyzn dla poszczególnych narządowych lokalizacji nowotworów.

Rysunek 4: Najczęstsze umiejscowienia nowotworów złośliwych u mężczyzn w województwie lubelskim w 2022 roku wg odsetka zarejestrowanych zachorowań

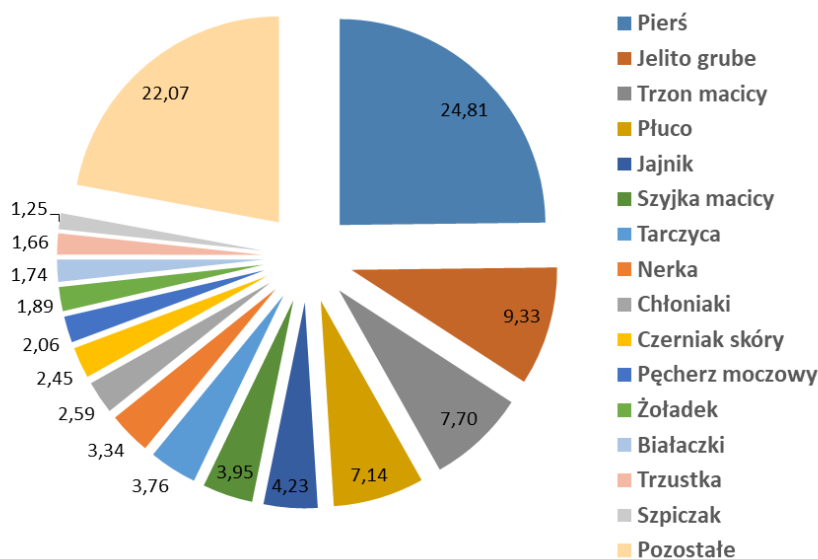


Wśród kobiet dominującym nowotworem jest rak gruczołu piersiowego, stanowiący 24,8% ogółu nowotworów złośliwych u kobiet. W roku 2022 zgłoszono 1086 nowe inwazyjne (C50) nowotwory piersi oraz 81 zachorowań na nowotwory piersi *in situ* (D05), co łącznie daje 1167 nowotworów w tej lokalizacji. Na kolejne miejsca wysunęły się nowotwory jelita grubego (439 zachorowań, tj. 9,3%), trzonu macicy (362 nowych zgłoszeń, tj. 7,7%), tchawicy i płuca z 336 nowymi przypadkami rocznie (7,1%), nowotwory jajnika (199 zachorowań, tj. 4,2%), na szóstym miejscu uplasowały się nowotwory szyjki macicy analizowane łącznie inwazyjne (C53) i nieinwazyjne D06 (łącznie 186 przypadków, tj. 3,9%), tarczycy (177 przypadków, tj. 3,8%), nerki (157 nowe rozpoznania 3,3%), na 9 miejscu znalazły się nowotwory układu chłonnego (122 przypadki, co stanowi 2,6% wszystkich rozpoznań), następnie czerniak (115 nowe zachorowania, tj. 2,4%) (rys. 5). Ze względu na znaczną liczbę zgłoszonych przypadków oraz nieistotny problem kliniczny jaki stanowią, z zestawienia odsetkowego wyłączone nowotwory skóry (512 zgłoszeń, tj. 10,9%).

Tabela 2B oraz wykres (str. 33) przedstawiają współczynniki zachorowalności dla 15 najczęstszych umiejscowień nowotworów złośliwych u kobiet w województwie lubelskim w 2022 roku.

Tabela 3B (str. 38-41) zawiera liczby nowych zarejestrowanych zachorowań, wskaźniki struktury procentowej oraz surowe i standaryzowane współczynniki zachorowalności na 100 tys. kobiet dla poszczególnych lokalizacji narządowych nowotworów.

Rysunek 5: Najczęstsze umiejscowienia nowotworów złośliwych u kobiet w województwie lubelskim w 2022 roku wg odsetka zarejestrowanych zachorowań



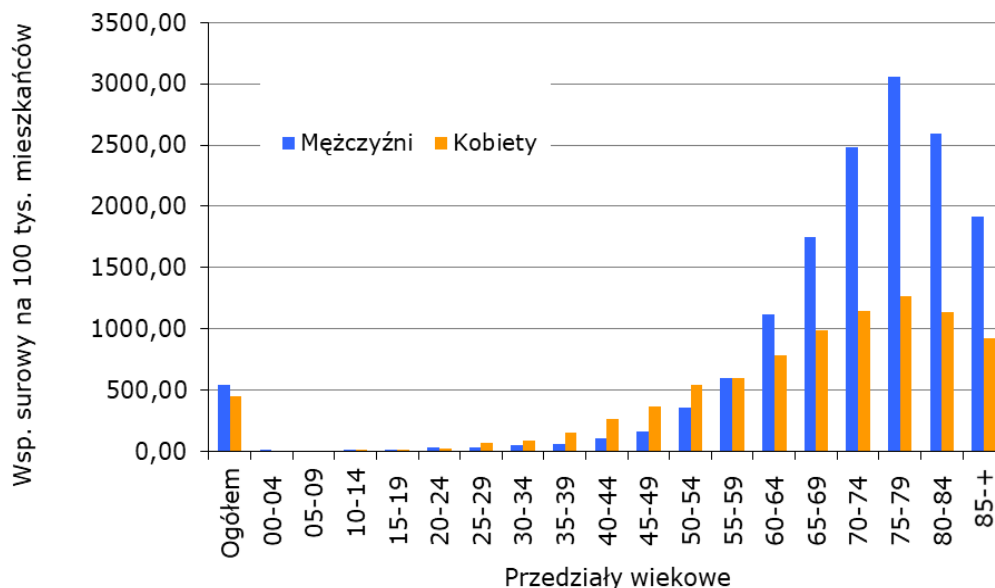
Zachorowalność na nowotwory złośliwe jest wybitnie związana z wiekiem. Niska w pierwszych trzech dekadach, rośnie gwałtownie po 50-tym roku życia u mężczyzn i po 40-tym roku życia u kobiet. W 2022 roku szczyt zachorowań zaobserwowano u osób pomiędzy 75 a 79 rokiem życia i w przedziałach tych zachorowalność była prawie 2-krotnie wyższa u mężczyzn niż u kobiet. Na uwagę zasługuje fakt, że pomiędzy 25-tym a 54-tym rokiem życia zachorowalność na nowotwory złośliwe jest wyższa u kobiet niż u mężczyzn (rys. 6).

Tabele 4A i 4B (str. 42 - 49) zawierają liczby nowych zachorowań na nowotwory złośliwe w województwie lubelskim w 5-letnich przedziałach wiekowych.

Tabele 5A i 5B (str. 50 - 57) zawierają surowe współczynniki zachorowalności na nowotwory złośliwe w województwie lubelskim w 5-letnich przedziałach wiekowych. Dane uszeregowano wg kolejności kodów X Rewizji Międzynarodowej Klasyfikacji Chorób, Urazów i Problemów Zdrowotnych.

Wykresy 15 - 24 pokazują zachorowalność w 5-letnich przedziałach wiekowych dla wybranych nowotworów złośliwych w województwie lubelskim (strony 95 - 99).

Rysunek 6: Surowe współczynniki zachorowalności na nowotwory złośliwe ogółem w 5-letnich przedziałach wiekowych u kobiet i mężczyzn w województwie lubelskim w 2022 roku



Obserwuje się pewne różnice w zachorowalności w poszczególnych powiatach województwa lubelskiego. Jednakże w danym roku różnice te mogą wynikać z wahań kompletności rejestracji w poszczególnych gminach. W celu zniwelowania różnic wynikających z niedorejestrowania w danym roku sprawozdawczym, opracowano mapy w oparciu o średnie wartości standaryzowanych współczynników zachorowalności z lat 2018-2022 (**mapy 3 i 4, tabela 12**, str. 83 - 87). Wśród mężczyzn zanotowano najwyższą średnią zachorowalność na nowotwory złośliwe ogółem w Białej Podlaskiej, w powiecie bialskim oraz w Lublinie. Najniższe średnie współczynniki wyliczono dla powiatu chełmskiego, hrubieszowskiego oraz janowskiego. U kobiet najwyższe średnie współczynniki zachorowalności na nowotwory ogółem obliczono dla Lublina i powiatu łączyńskiego. Najniższe współczynniki zachorowalności stwierdzono w powiecie chełmskim, parczewskim, zamojskim i tomaszowskim.

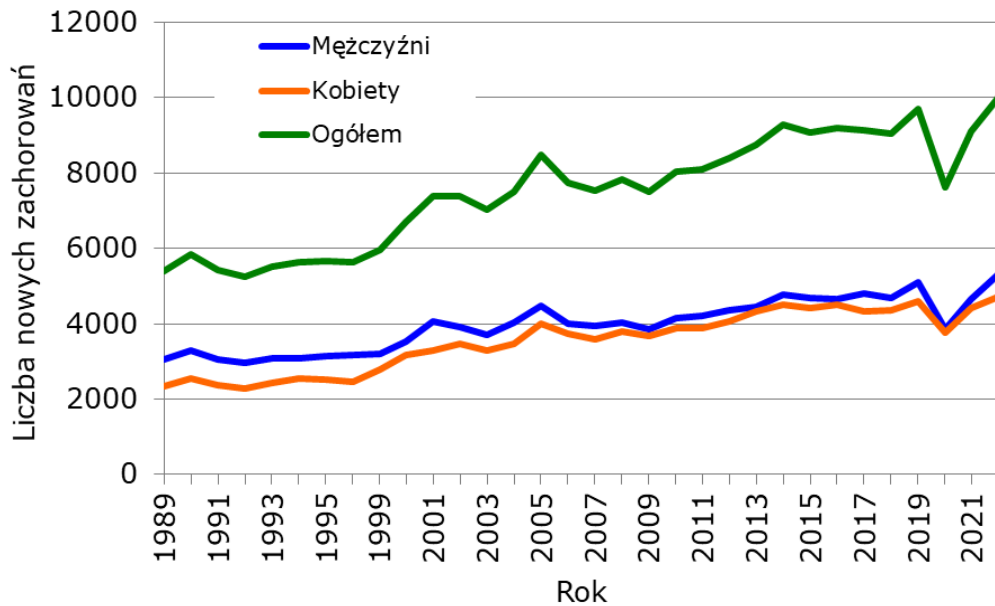
Tabele 6A i 6B (str. 58 - 59) przedstawiają liczby zachorowań na nowotwory złośliwe dla poszczególnych powiatów województwa lubelskiego w 5-letnich przedziałach wiekowych.

Tabela 7 (str. 60) przedstawia surowe i standaryzowane współczynniki zachorowalności na nowotwory złośliwe dla powiatów województwa lubelskiego w 2022r.

5. TRENDY CZASOWE ZACHOROWAŃ

Opierając się na danych z lat o najlepszej kompletności rejestracji, w województwie lubelskim można zaobserwować wzrost liczby zachorowań na nowotwory złośliwe w stosunku do poprzednich dwóch dekad. Liczba rejestrowanych rocznie nowych zachorowań na nowotwory złośliwe zwiększyła się w omawianym okresie z około 6,0 tys. pod koniec lat 90-tych XX wieku do ponad 10 tys. w 2022 roku. Stanowi to niemalże 70-procentowy wzrost liczby zachorowań (rys.7, tab. IV).

Obserwowany w 2020 roku spadek liczby zarejestrowanych zachorowań wynikał z pandemii i znacznego niedorejestrowania zachorowań, obserwowanego w całym kraju.

Rysunek 7: Dynamika wzrostu liczby zachorowań na nowotwory złośliwe w województwie lubelskim w latach 1989-2022**Tabela IV: Liczba zarejestrowanych zachorowań na nowotwory złośliwe w województwie lubelskim w latach 1989-2022²⁷**

Rok	Mężczyźni	Kobiety	Ogółem	Rok	Mężczyźni	Kobiety	Ogółem
1989	3053	2331	5384	2007	4121	3757	7878
1990	3289	2558	5847	2008	4135	3940	8075
1991	3044	2385	5429	2009	4150	3959	8109
1992	2969	2293	5262	2010	4221	3962	8183
1993	3093	2428	5521	2011	4286	3889	8175
1994	3081	2555	5636	2012	4498	4195	8693
1995	3135	2534	5669	2013	4673	4465	9138
1996	3172	2472	5644	2014	4903	4623	9526
1999	3190	2781	5971	2015	4920	4605	9525
2000	3557	3216	6773	2016	4887	4690	9577
2001	4136	3474	7610	2017	5205	4721	9926
2002	4047	3593	7640	2018	5116	4756	9872
2003	3754	3413	7167	2019	5204	4743	9947
2004	4086	3518	7604	2020	3973	3864	7837
2005	4444	3924	8368	2021	4667	4431	9098
2006	4127	3783	7910	2022	5302	4703	10005

Obliczone surowe współczynniki zachorowalności ogółem analogicznie uległy zwiększeniu z około 280/100 tys. mieszkańców w latach 90-tych XX wieku do 492,7/100 tys. w roku 2022.

Ze względu na zmiany demograficzne najlepszymi wskaźnikami porównawczymi są standaryzowane według wieku współczynniki zachorowalności, które uwzględniają strukturę

²⁷ Dane liczbowe odpowiednio do okresu sprawozdawczego

wiekową analizowanej populacji. W województwie lubelskim obserwuje się tendencję spadkową standaryzowanych współczynników zachorowalności u mężczyzn (297,3/100 tys. w roku 1990 do 275,7/100 tys. w 2022 r.) i ich stały wzrost wśród kobiet (z 175,1/100 tys. w roku 1990 do 221,5/100 tys. w roku 2022) (tab. V, rys. 8).

Roczne wahania współczynników zachorowalności wynikają głównie ze zmiennej kompletności rejestracji.

Rysunek 8: Surowe i standaryzowane współczynniki zachorowalności na nowotwory złośliwe w województwie lubelskim w latach 1990-2022, wraz z linią trendu

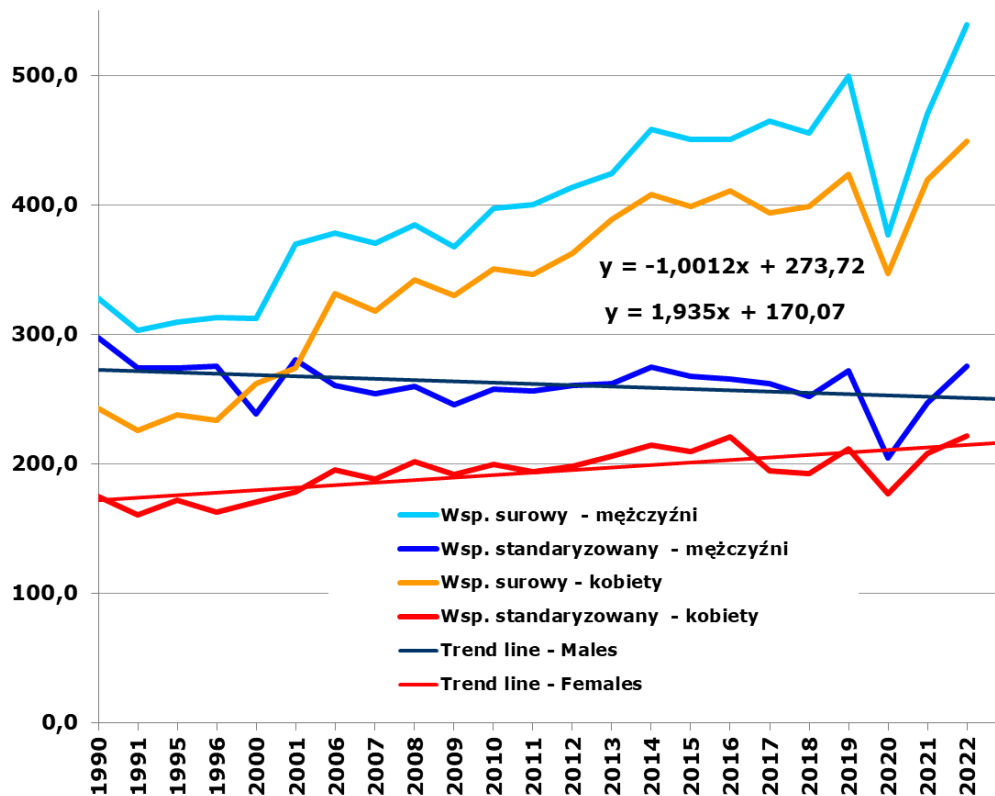


Tabela V: Surowe i standaryzowane współczynniki zachorowalności na nowotwory złośliwe w województwie lubelskim w latach 1990-2022 (na 100 tys. mieszkańców)

Rok	Wsp. surowy ogółem	Mężczyźni		Kobiety	
		Wsp. surowy	Wsp. stand.	Wsp. surowy	Wsp. stand.
1990	284,5	327,9	297,3	243,2	175,1
1991	263,4	302,8	273,8	225,8	160,5
1995	272,7	309,3	274,1	237,8	171,9
1996	271,5	313,1	275,8	233,6	163,1
2000	283,9	310,5	238,3	283,3	169,0
2001	320,5	369,6	280,6	273,9	178,2
2006	362,4	389,6	271,8	336,8	199,5
2007	362,2	390,5	270,1	335,4	199,8
2008	372,3	393,3	268,4	352,6	208,6
2009	374,6	395,6	266,4	354,8	205,6
2010	375,1	399,1	261,5	352,5	202,4

Rok	Wsp. surowy ogółem	Mężczyźni		Kobiety	
		Wsp. surowy	Wsp. stand.	Wsp. surowy	Wsp. stand.
2011	375,9	406,5	262,8	347,1	195,5
2012	400,9	427,9	271,7	375,5	206,4
2013	423,0	446,2	277,9	401,1	213,1
2014	442,7	470,1	284,5	416,9	220,5
2015	444,4	473,6	282,1	416,9	219,2
2016	448,4	472,2	275,6	426,1	222,4
2017	466,2	504,4	285,1	430,2	213,7
2018	465,4	497,6	275,4	435,1	211,4
2019	470,9	508,4	279,7	435,7	219,2
2020	372,6	389,7	211,9	356,5	182,1
2021	444,2	470,7	247,3	419,3	208,1
2022	492,7	539,3	275,7	449,0	221,5

Struktura zachorowań na nowotwory złośliwe w województwie lubelskim jest pod względem lokalizacji schorzeń zbliżona do ogólnopolskiej²⁸.

Wśród mężczyzn w województwie lubelskim najczęstszymi nowotworami przez wiele lat pozostawały nowotwory płuca. Jednak od 2015r. zajmują one drugie miejsce co do częstości zachorowań. Liczba nowych zachorowań w roku 2022 wyniosła 636 przypadków, a ich udział odsetkowy wśród zachorowań na nowotwory złośliwe wyniósł 12,0%. Standaryzowane współczynniki zachorowalności w ciągu ostatnich 20 lat wykazują stałą tendencję spadkową (spadek o ponad 50%), zgodnie z trendem obserwowanym w tym okresie ogółem w Polsce^{29,30}. Pod względem standaryzowanych współczynników zachorowalności na nowotwory płuca u mężczyzn województwo lubelskie w 2022 roku zajęło 10 miejsce w Polsce³¹.

W 2022 roku pierwsze miejsce wśród nowotworów u mężczyzn zajmowały nowotwory gruczołu krokowego. Standaryzowane współczynniki zachorowalności wzrosły z około 16,6/100 tys. w roku 1992 do ponad 73/100 tys. w roku 2022, co stanowi niemalże 450% wzrost. Liczba zarejestrowanych zachorowań wzrosła ze 194 w 1992r. do 1526 przypadków w roku 2022.

Kolejną grupą najczęstszych nowotworów złośliwych są nowotwory jelita grubego, wśród których w okresie 20 lat nastąpił niemalże 2-krotny wzrost liczby rejestrowanych zachorowań (367 w 2002r. do 590 w 2022r.) oraz wzrost standaryzowanych współczynników zachorowalności z 25/100 tys. w 2002 do ponad 29/100 tys. w roku 2022.

Zmiany zachorowalności dotyczące powyższych lokalizacji są odzwierciedleniem ogólnych tendencji obserwowanych w tej grupie nowotworów w krajach wysoko rozwiniętych³².

Zachorowalność na nowotwory pęcherza moczowego w roku 2022 wyniosła 16,3/100 tys. i obserwuje się matematyczną stabilizację współczynników zachorowalności, wartości ich wahają się znacznie w poszczególnych latach (w latach 1992-2002 od 12,2 do 19,7 na

²⁸ Urszula Wojciechowska, Joanna A. Didkowska, Klaudia Barańska, Marta Miklewska Irmina Michałek, Paweł Olasek, Agnieszka Jawołowska, Narodowy Instytut Onkologii-im. Marii Skłodowskiej-Curie, Państwowy Instytut Badawczy, Nowotwory złośliwe w Polsce w 2022 roku

²⁹ Wojciechowska U, Didkowska J, Tarkowski W, Zatoński W: Nowotwory złośliwe w Polsce w 2004 roku. Centrum Onkologii Instytut im. M. Skłodowskiej-Curie, Warszawa, 2006

³⁰ Urszula Wojciechowska, Joanna A. Didkowska, Klaudia Barańska, Marta Miklewska Irmina Michałek, Paweł Olasek, Agnieszka Jawołowska, Narodowy Instytut Onkologii-im. Marii Skłodowskiej-Curie, Państwowy Instytut Badawczy, Nowotwory złośliwe w Polsce w 2022 roku

³¹ Baza danych Krajowego Rejestru Nowotworów - <http://onkologia.org.pl>

³² Baza danych IARC: <http://globocan.iarc.fr>

100 tys. mężczyzn, a w latach 2012 do 2022 od 16,5 do 16,3 na 100 tys.). Dla nowotworów nerki obserwuje się wzrost z 6,9/100 tys. w roku 1992 do prawie 12,1/100 tys. w roku 2022 (co stanowi ponad 75% wzrost). Liczby zarejestrowanych zachorowań wzrosły odpowiednio: dla nowotworów pęcherza moczowego z 138 do 341, a dla nowotworów nerki z 73 do 217. Przebieg zmian liczby zachorowań oraz standaryzowanych współczynników zachorowalności dla raka nerki (zważywszy, że do 1997 roku kod topograficzny w tej lokalizacji obejmował również guzy miedniczki nerkowej) wskazuje na wyraźne niedorejestrowanie tej grupy nowotworów istniejące do roku 2000. O ile tak znaczny wzrost zachorowań na raka stercza może być po części tłumaczony powszechnym stosowaniem badania PSA, skutkującym zwiększonym wykrywaniem wczesnych przypadków tego nowotworu, to w dwóch pozostałych lokalizacjach należy brać pod uwagę etiologię związaną z paleniem tytoniu.

Poza nowotworami płuca, lokalizacją, w której od lat obserwowana była tendencja spadkowa są nowotwory żołądka. Postępuje spadek zarówno liczby zachorowań (z 232 w 1992r. do 130 w 2022r.), jak i standaryzowanych współczynników zachorowalności (z ponad 20,2/100 tys. w roku 1992 do 6,8/100 tys. w roku 2022).

Graficzne przedstawienie trendów zachorowalności w województwie lubelskim na tle Polski zawierają **wykresy 1-14** (str. 88 - 94).

Wśród kobiet w województwie lubelskim najczęstszym nowotworem od lat pozostaje rak piersi, a roczna liczba nowych zarejestrowanych zachorowań w ciągu ostatnich 20 lat wzrosła prawie trzykrotnie (371 w roku 1992 do 1086 w 2022r.). Standaryzowany współczynnik zachorowalności wzrósł w tym czasie z 27,4/100 tys. do 57,8/100 tys., co przybliży nasz region do średniej zachorowalności dla Polski, tj. 60,6/100 tys. Pod względem standaryzowanych współczynników zachorowalności na nowotwory piersi u kobiet w 2022 roku województwo lubelskie zajmowało 12 miejsce w Polsce³³. Analizując łącznie inwazyjne (C50) i nieinwazyjne (D05) nowotwory piersi odnotowujemy jeszcze wyraźniejszy trend wzrostowy zachorowań na nowotwory piersi, łącznie 1167 przypadki w 2022r. (co stanowi 24,8% zachorowań). Wzrastająca liczba zgłaszanych guzów piersi we wczesnych stopniach zaawansowania, rodzi potrzebę analizowania tych 2 kodów topograficznych łącznie.

Jelito grube jest umiejscowieniem, dla którego wśród kobiet obserwuje się wyraźnie mniejszą dynamikę zmian niż u mężczyzn. Choć liczba zarejestrowanych zachorowań wzrosła z 206 w roku 1992 do 439 w roku 2022, to w tym samym okresie standaryzowany współczynnik zachorowalności pozostaje na zbliżonym poziomie: 12,0/100 tys. w roku 1992 i 16,7/100 tys. w 2022r. W roku 2022 odnotowano odpowiednio 439 przypadków, co stanowi trochę ponad 9,3% ogółu nowotworów złośliwych wśród kobiet.

Wzrost standaryzowanych współczynników zachorowalności obserwuje się wśród nowotworów trzonu macicy, dla których współczynniki wzrosły z 9,7/100 tys. w roku 1992 do 16,8/100 tys. w roku 2022, co stanowi prawie dwukrotny wzrost. Liczba zarejestrowanych zachorowań zwiększyła się niemal 2,5-krotnie (z 133 w 1992r. do 362 w 2022r.).

Dla nowotworów jajnika obserwujemy brak wyraźnego trendu wzrostowego. Liczba zarejestrowanych zachorowań wzrosła ze 139 w 1992r. do zaledwie 199 w 2022r., a standaryzowane współczynniki zachorowalności wynosiły: 10,4/100 tys. w roku 1992 i 10,5/100tys. w 2022 roku. Udział odsetkowy nowotworów jajnika wśród nowotworów ogółem u kobiet zmniejszyła się z 6,1% w 1992r. do 4,2% w 2022 roku.

Zaobserwowano 15% spadek standaryzowanego współczynnika zachorowalności na nowotwory szyjki macicy (z 14,4/100 tys. w roku 2012 do 11,8/100 tys. w roku 2022). Zjawisko to jest częściowo tylko pozytywne. Towarzyszy mu bowiem wzrost liczby zarejestrowanych przypadków nowotworów *in situ* (D06) w tej lokalizacji - 53 zachorowań w 2022 roku, a standaryzowany współczynnik zachorowalności wyniósł 4,3/100 tys. kobiet. Przy łącznej analizie przypadków inwazyjnych (C53) i nieinwazyjnych (D06) nowotworów szyjki macicy, lokalizacja ta znalazła się na szóstym miejscu wśród najczęstszych

³³ Baza danych Krajowego Rejestru Nowotworów - <http://onkologia.org.pl>

nowotworów u kobiet (3,9%). W 2022 roku w Polsce odnotowano 2 267 nowych przypadków raka szyjki macicy i 1 374 zgonów. Każdego dnia 6 Polek dowiaduje się, że ma raka szyjki macicy, a 4 Polki umierają z powodu tej choroby. W naszym kraju wskaźnik zachorowalności na raka szyjki macicy wynosi 11,0/100 000 a umieralności 8,4/100 000. Niemal 50% przypadków raka szyjki macicy oraz 30% zgonów z powodu tego nowotworu dotyczy kobiet w wieku produktywnym <60 (dane z 2019 roku). Jak pokazały doświadczenia wielu krajów min. w Australii i Wielkiej Brytanii tylko szczepienia populacyjne bez względu na płeć dają możliwość skutecznej eradykacji wirusa HPV (najczęstszą z przyczyn chorób przenoszonych drogą płciową) ze społeczeństwa. Szczepienia przeciw HPV stanowią skuteczną metodę zapobiegania wielu poważnym chorobom, w tym rakowi szyjki macicy, odbytu, sromu, pochwy, stanów przednowotworowych szyjki macicy, ale także rozwojowi brodawek w okolicy narządów płciowych, tzw. kłykcin kończystych^{34,35,36}.

Pozytywnym zjawiskiem jest niewielki ale zauważalny spadek liczby zgłaszanych zachorowań (z 359 w 2019r. do 336 w 2022r.) i standaryzowanych współczynników zachorowalności na nowotwory płuca wśród kobiet (z 14,6/100 tys. w roku 2012 do 13,3/100 tys. w roku 2022), co stanowi **niewielki** 9% spadek zachorowań na przestrzeni dekady.

Podobnie jak u mężczyzn, znaczący trend spadkowy obserwowany był wśród nowotworów żołądka u kobiet. Standaryzowany współczynnik zachorowalności spadł z 7,2/100 tys. w roku 1992 do 3,8/100 tys. w roku 2022 (spadek o prawie 50%), a liczba zachorowań ze 132 w 1992r. do 89 w 2022r.

Graficzne przedstawienie trendów zachorowalności w województwie lubelskim na tle Polski zawierają wykresy 1-14 (str. 88-94).

6. ZGONY NA NOWOTWORY ZŁOŚLIWE W WOJEWÓDZTWIE LUBELSKIM

Rejestry Nowotworów nie dysponują kompletnymi danymi o zgonach z powodu nowotworów złośliwych w regionie swojego działania. Wynika to z niewypełniania przez jednostki służby zdrowia Kart Zgłoszenia Nowotworu Złośliwego w większości przypadków zgonów z tego powodu. Kolejny powód to ograniczony dostęp Rejestrów do Statystycznych Kart Zgonu.

W celu oceny umieralności na nowotwory złośliwe na danym terenie Rejestry posługują się przetworzonymi danymi Głównego Urzędu Statystycznego publikowanymi przez Krajowy Rejestr Nowotworów. Dane GUS obarczone są jednakże poważnym błędem merytorycznym, co do pierwotnej przyczyny zgonu. W wielu przypadkach jako przyczyna zgonu, zamiast pierwotnego umiejscowienia nowotworu, podawane jest umiejscowienie zmian przerzutowych (wtórnych - zakres kodów od C77 do C79 według MSKChiPZ) lub nieokreślone umiejscowienie nowotworu (zakres kodów C76 i C80 według MSKChiPZ). Częstokroć jako przyczyna zgonu wymieniane są też powikłania krążeniowo-oddechowe choroby nowotworowej, powodując utratę danych, co do przyczyny pierwotnej.

Opisana wyżej sytuacja sprawia, że dane o umieralności w części tylko korespondują z danymi o zachorowaniach. Stawia to Polskę w gronie krajów o złej praktyce kodowania zgonów i niskiej jakości danych o zgonach, mimo 100% kompletności rejestracji³⁷.

W województwie lubelskim w 2022 roku zgłoszono **4884** zgonów z powodu nowotworów złośliwych, w tym **2 718** u mężczyzn i **2 166** wśród kobiet³⁸. (rys. 9).

³⁴ <https://opzci.pl/co-2-minuty-rak-szyjki-macicy-zabija-jedna-kobiete-na-swiecie>

³⁵ Krajowy Rejestr Nowotworów- Baza on-line: <http://onkologia.org.pl/raporty/>

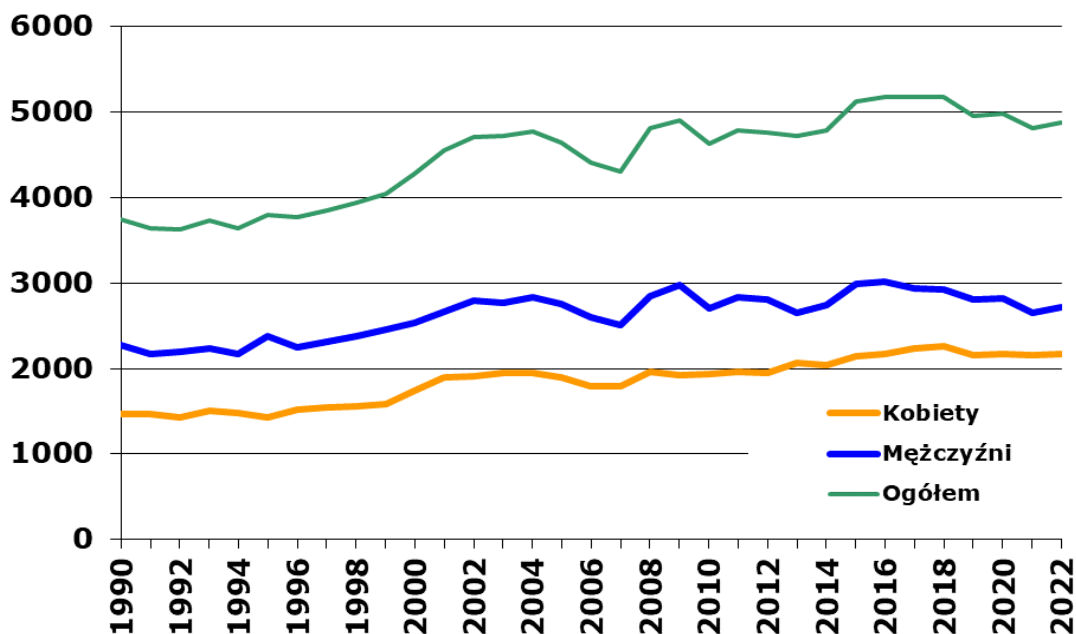
³⁶ International Agency for Research on Cancer, World Health Organization: <http://gco.iarc.who.int/media/globocan/factsheets/cancers/23-cervix-uteri-fact-sheet>

³⁷ Urszula Wojciechowska, Joanna A. Didkowska, Klaudia Barańska, Marta Miklewska, Irmina Michałek, Paweł Olasek, Agnieszka Jawołoska, Narodowy Instytut Onkologii-im. Marii Skłodowskiej-Curie, Państwowy Instytut Badawczy, Nowotwory złośliwe w Polsce w 2022 roku

³⁸ Raporty na podstawie danych Krajowego Rejestru Nowotworów – <http://onkologia.org.pl/pl/raporty>

Tabele 8A i 8B (str. 61 - 68) zawierają liczby zarejestrowanych zgonów na nowotwory złośliwe w województwie lubelskim w podziale na rozpoznania i 5-letnie przedziały wiekowe u mężczyzn i kobiet w 2022 roku.

Rysunek 9: Dynamika wzrostu liczby zgonów na nowotwory złośliwe w województwie lubelskim w latach 1990-2022³⁹



Surowe współczynniki umieralności w przeliczeniu na 100 tys. mieszkańców wyniosły w województwie lubelskim w 2022r. **276,5** dla mężczyzn i **206,8** dla kobiet. Po standaryzacji wyniosły one odpowiednio: **134,1** zgonów na 100 tys. mężczyzn i **76,2** na 100 tys. kobiet. Pod względem umieralności stawia to nasze województwo na trzynastym miejscu w Polsce z powodu zgonów na nowotwory złośliwe u mężczyzn i na czternastym miejscu u kobiet⁴⁰ (tab. VI).

Tabela VI: Współczynniki standaryzowane i surowe umieralności w podziale na województwa – Polska 2022r.³⁹

Kod	Województwo	Mężczyźni		Kobiety	
		Wsp.stand.	Wsp.surowy	Wsp.stand.	Wsp.surowy
02	DOLNOŚLĄSKIE	145.13	299.88	92.60	246.50
04	KUJAWSKO-POMORSKIE	142.90	292.26	95.70	243.69
06	LUBELSKIE	134.06	276.46	76.22	206.81
08	LUBUSKIE	130.25	256.29	89.97	225.34
10	ŁÓDZKIE	138.96	298.50	91.28	251.97
12	MAŁOPOLSKIE	141.75	278.74	86.73	220.19
14	MAZOWIECKIE	137.18	266.92	85.47	217.03
16	OPOLSKIE	143.51	310.59	83.84	238.17
18	PODKARPACKIE	115.57	226.65	68.11	172.28
20	PODLASKIE	130.26	264.95	71.92	202.59
22	POMORSKIE	146.61	283.85	93.48	227.72
24	ŚLĄSKIE	143.75	310.24	94.35	254.18
26	ŚWIĘTOKRZYSKIE	146.77	327.62	82.17	244.07

³⁹ Baza danych Lubelskiego Rejestru Nowotworów – opracowanie własne

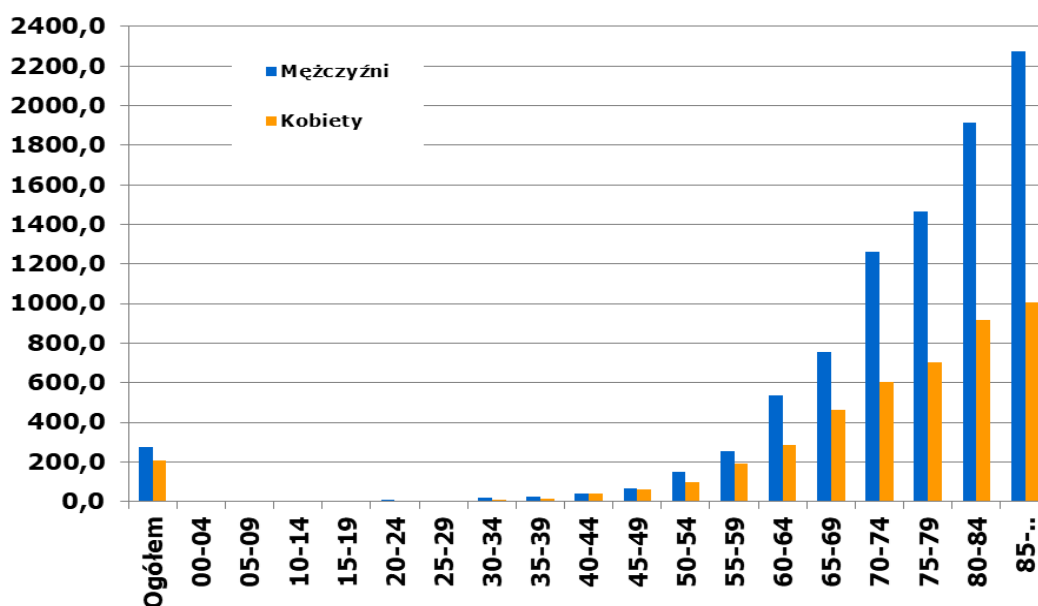
⁴⁰ Baza danych Krajowego Rejestru Nowotworów - <http://onkologia.org.pl/raporty/>

Kod	Województwo	Mężczyźni		Kobiety	
		Wsp.stand.	Wsp.surowy	Wsp.stand.	Wsp.surowy
28	WARMIŃSKO-MAZURSKIE	142.28	277.15	87.64	223.70
30	WIELKOPOLSKIE	143.39	270.66	87.52	210.91
32	ZACHODNIOPOMORSKIE	144.33	304.93	88.29	230.71
	Polska	139.84	283.16	87.18	226.63

Tabele 9A i 9B (str. 69 - 76) przedstawiają współczynniki surowe dla zgonów w podziale na rozpoznania i 5-letnie grupy wiekowe wśród kobiet i mężczyzn w 2022r.

Umieralność z powodu nowotworów złośliwych wzrasta z wiekiem, a szczególnie jej wzrost obserwuje się po 50-tym roku życia u obu płci. W 2022 roku najwyższe współczynniki umieralności obserwowano w grupach wiekowych powyżej 85 lat u mężczyzn i u kobiet (rys. 10).

Rysunek 10: Współczynniki surowe umieralności w przedziałach wiekowych - woj. lubelskie 2022r.⁴¹



Struktura zgonów z powodu nowotworów złośliwych w województwie lubelskim jest zbliżona do ogólnopolskiej.

Z punktu widzenia jakości danych pochodzących z aktów zgonu przekazywanych do GUS istotny jest odsetek zgonów z powodu nowotworów wtórnych (C77-C79) lub bliżej nieokreślonego umiejscowienia nowotworu (C76 i C80). W 2022 roku wynosił on łącznie 4,6% u mężczyzn i 5,5% u kobiet. W stosunku do roku 2012 obserwuje się spadek odsetka umiejscowień niezidentyfikowanych, kiedy to odsetki te wynosiły odpowiednio 9,5% u mężczyzn i 6,3% u kobiet⁴².

Wśród mężczyzn w 2022 roku najczęstszą przyczyną zgonów z powodu nowotworu złośliwego były nowotwory płuc stanowiące 25,0% zgonów (standaryzowany współczynnik umieralności 33,2/100 tys.). Kolejne miejsca zajmowały nowotwory jelita grubego (12,6%; standaryzowany współczynnik umieralności 16,6/100 tys.), nowotwory gruczołu krokowego (11,0%; 12,7/100 tys.), pęcherza moczowego (5,5%, 6,6/100tys.) oraz nowotwory żołądka (4,7%; 6,8/100 tys.) (rys. 11).

⁴¹ Baza danych Krajowego Rejestru Nowotworów - <http://onkologia.org.pl/raporty/> - opracowanie własne

⁴² Raporty na podstawie danych Krajowego Rejestru Nowotworów - <http://onkologia.org.pl/raporty/>

Tabela 10A oraz wykres (str. 77) przedstawiają współczynniki umieralności dla najczęstszych umiejscowień nowotworów złośliwych będących przyczyną zgonów u mężczyzn w województwie lubelskim w 2022 roku.

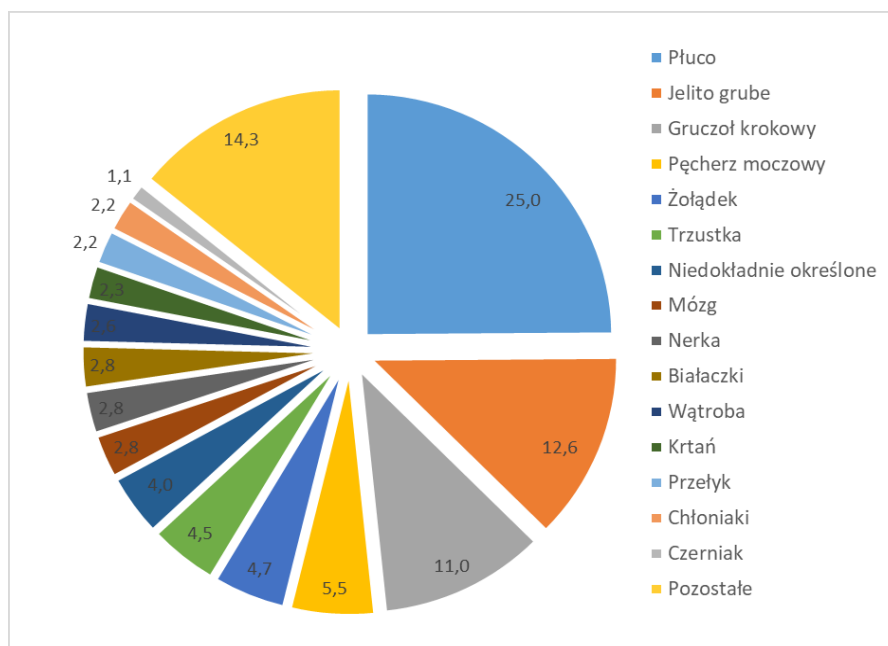
Wśród kobiet najczęstszą określoną przyczyną zgonów z powodu nowotworu złośliwego w 2022 roku były nowotwory płuca (15,9% zgonów; standaryzowany współczynnik umieralności 12,3/100 tys.), wyprzedzając nowotwory gruczołu piersiowego (15,6% zgonów; współczynnik umieralności 13,1/100 tys.). Kolejne miejsca zajmowały nowotwory jelita grubego (11,4%; 7,9/100 tys.), nowotwory trzustki (5,8%, 4,4/100tys.) i nowotwory jajnika (5,5%; 5,0/100 tys.) (rys. 12).

Tabela 10B oraz wykres (str. 78) przedstawiają współczynniki umieralności dla najczęstszych umiejscowień nowotworów złośliwych będących przyczyną zgonów u kobiet

w województwie lubelskim w 2022 roku.

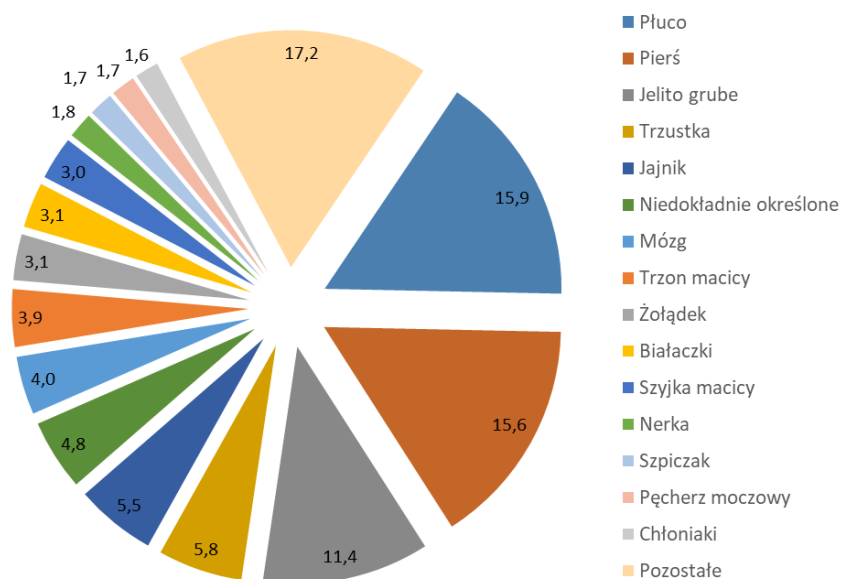
Tabele 11A i 11B (str. 79 - 82) przedstawiają liczbę, współczynniki surowe i standaryzowane oraz odsetki zgonów w podziale na rozpoznania wśród mężczyzn i kobiet w województwie lubelskim w 2022r.

Rysunek 11: Najczęstsze umiejscowienia nowotworów złośliwych u mężczyzn w województwie lubelskim w 2022 roku wg odsetka zarejestrowanych zgonów⁴³



⁴³ Baza danych Krajowego Rejestru Nowotworów - <http://onkologia.org.pl/raporty/> - opracowanie własne

Rysunek 12: Najczęstsze umiejscowienia nowotworów złośliwych u kobiet w województwie lubelskim w 2022 roku wg odsetka zarejestrowanych zgonów⁴⁴



⁴⁴ Baza danych Krajowego Rejestru Nowotworów – <http://onkologia.org.pl/pl/raporty> - opracowanie własne

WYKAZ TABEL, MAP I WYKRESÓW

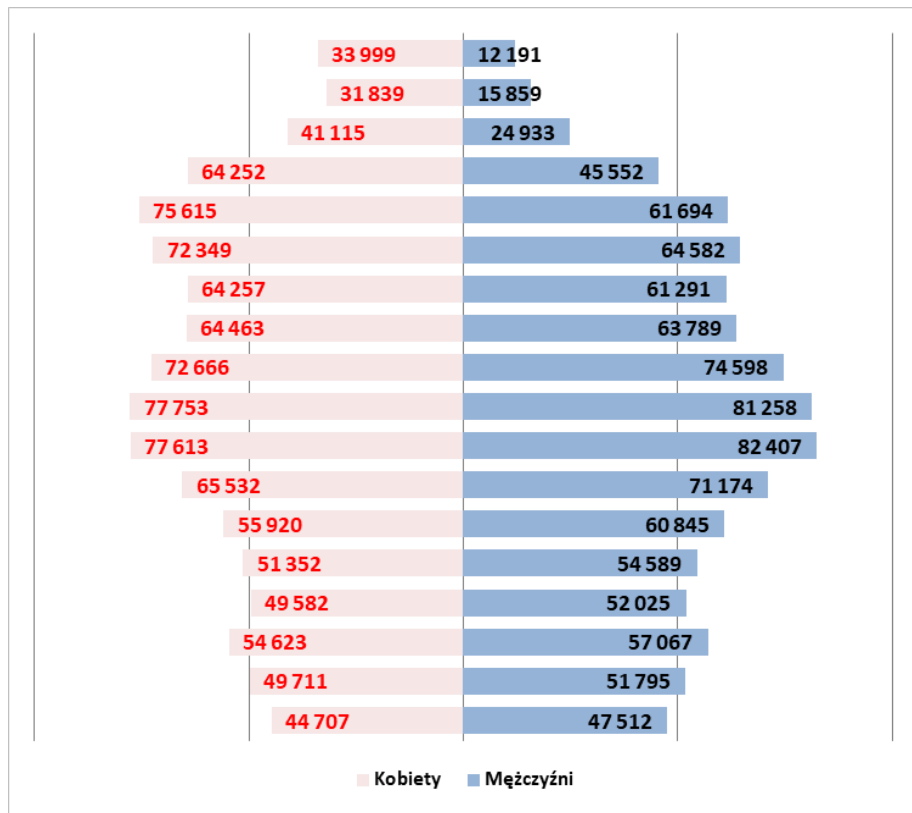
- I. Tabela 1A – Ludność w województwie lubelskim w 2022r. według płci i przedziałów wiekowych (stan na 30.VI)
- II. Tabela 1B – Ludność w województwie lubelskim w 2022r. według płci i powiatów (stan na 30.VI)
- III. Tabela 1C – Standardowa populacja świata
- IV. Tabela 2A i wykres: 15 najczęstszych lokalizacji nowotworów złośliwych u mężczyzn w województwie lubelskim w 2022 roku
- V. Tabela 2B i wykres: 15 najczęstszych lokalizacji nowotworów złośliwych u kobiet w województwie lubelskim w 2022 roku
- VI. Tabela 3A: Liczba, współczynniki surowe i standaryzowane oraz wskaźnik struktury procentowej zachorowań na nowotwory złośliwe w województwie lubelskim w 2022 roku - mężczyźni
- VII. Tabela 3B: Liczba, współczynniki surowe i standaryzowane oraz wskaźnik struktury procentowej zachorowań na nowotwory złośliwe w województwie lubelskim w 2022 roku - kobiety
- VIII. Tabela 4A: Liczba zachorowań na nowotwory złośliwe u mężczyzn w województwie lubelskim w 2022 roku, z podziałem na 5-letnie grupy wiekowe
- IX. Tabela 4B: Liczba zachorowań na nowotwory złośliwe u kobiet w województwie lubelskim w 2022 roku, z podziałem na 5-letnie grupy wiekowe
- X. Tabela 5A: Surowe współczynniki zachorowalności na nowotwory złośliwe (w przeliczeniu na 100 tys.) u mężczyzn w województwie lubelskim w 2022 roku, z podziałem na 5-letnie grupy wiekowe
- XI. Tabela 5B: Surowe współczynniki zachorowalności na nowotwory złośliwe (w przeliczeniu na 100 tys.) u kobiet w województwie lubelskim w 2022 roku, z podziałem na 5-letnie grupy wiekowe
- XII. Tabela 6A: Liczba zachorowań na nowotwory złośliwe u mężczyzn w powiatach województwa lubelskiego w 2022 roku, z podziałem na 5-letnie grupy wiekowe
- XIII. Tabela 6B: Liczba zachorowań na nowotwory złośliwe u kobiet w powiatach województwa lubelskiego w 2022 roku, z podziałem na 5-letnie grupy wiekowe
- XIV. Tabela 7: Surowe i standaryzowane współczynniki zachorowalności na nowotwory złośliwe w powiatach województwa lubelskiego w 2022 roku
- XV. Tabela 8A: Liczba zgonów na nowotwory złośliwe u mężczyzn w województwie lubelskim w 2022 roku, z podziałem na 5-letnie grupy wiekowe
- XVI. Tabela 8B: Liczba zgonów na nowotwory złośliwe u kobiet w województwie lubelskim w 2022 roku, z podziałem na 5-letnie grupy wiekowe
- XVII. Tabela 9A: Surowe współczynniki umieralności na nowotwory złośliwe u mężczyzn w województwie lubelskim w 2022 roku, w 5-letnich grupach wiekowych w przeliczeniu na 100 tys. mężczyzn
- XVIII. Tabela 9B: Surowe współczynniki umieralności na nowotwory złośliwe u kobiet w województwie lubelskim w 2022 roku, w 5-letnich grupach wiekowych w przeliczeniu na 100 tys. kobiet
- XIX. Tabela 10A i wykres: Najczęstsze nowotwory złośliwe będące przyczyną zgonów u mężczyzn w województwie lubelskim w 2022 roku
- XX. Tabela 10B i wykres: Najczęstsze nowotwory złośliwe będące przyczyną zgonów u kobiet w województwie lubelskim w 2022 roku

- XXI. Tabela 11A: Liczba, współczynniki surowe i standaryzowane oraz wskaźnik struktury procentowej zgonów na nowotwory złośliwe w województwie lubelskim w 2022 roku - mężczyźni
- XXII. Tabela 11B: Liczba, współczynniki surowe i standaryzowane oraz wskaźnik struktury procentowej zgonów na nowotwory złośliwe w województwie lubelskim w 2022 roku - kobiety
- XXIII. Mapa 1: Układ administracyjny województwa lubelskiego
- XXIV. Mapa 2: Gęstość zaludnienia w Polsce oraz procentowy udział ludności zamieszkałej na terenach miejsko-wiejskich w 2020 roku
- XXV. Mapa 3: Rozkład geograficzny zachorowalności na nowotwory złośliwe u mężczyzn w powiatach województwa lubelskiego w latach 2018– 2022
- XXVI. Mapa 4: Rozkład geograficzny zachorowalności na nowotwory złośliwe u kobiet w powiatach województwa lubelskiego w latach 2018– 2022
- XXVII. Tabela 12: Średnie standaryzowane współczynniki zachorowalności na nowotwory złośliwe w powiatach województwa lubelskiego w latach 2018– 2022
- XXVIII. Wykresy 1-14: Trendy czasowe zachorowalności na wybrane nowotwory złośliwe w województwie lubelskim w latach 1989 – 2022
- XXIX. Wykresy 15-24: Zachorowalność w 5-letnich przedziałach wiekowych dla wybranych nowotworów złośliwych w województwie lubelskim

Tabela 1A: Ludność w województwie lubelskim w 2022 r. wg płci i przedziałów wiekowych (stan na 30.VI)^{45, 46}

Table 1A: Population of Lublin region by sex and age brackets, 2022 (on 30 of June)

Grupa wiekowa	Ogółem	Mężczyźni	Kobiety
85 +	46190	12191	33999
80-84	47698	15859	31839
75-79	66048	24933	41115
70-74	109804	45552	64252
65-69	137309	61694	75615
60-64	136931	64582	72349
55-59	125548	61291	64257
50-54	128252	63789	64463
45-49	147264	74598	72666
40-44	159011	81258	77753
35-39	160020	82407	77613
30-34	136706	71174	65532
25-29	116765	60845	55920
20-24	105941	54589	51352
15-19	101607	52025	49582
10-14	111690	57067	54623
05-09	101506	51795	49711
00-04	92219	47512	44707
LUBELSKIE ogółem	2030509	983161	1047348



⁴⁵ Główny Urząd Statystyczny. Baza Demografia; <http://demografia.stat.gov.pl/bazademografia>

⁴⁶ Powierzchnia i ludność w przekroju terytorialnym. Główny Urząd Statystyczny, Warszawa 2022.

Tabela 1B: Ludność w województwie lubelskim w 2022r. wg płci i powiatów (stan na 30.VI)^{47, 48}**Table 1B: Population of Lublin region by sex and districts, 2022 (on 30 June)**

Powiat	Ogółem	Mężczyźni	Kobiety
Powiat bialski	105752	52832	52920
Powiat biłgorajski	97352	47894	49458
Powiat chełmski	74550	37015	37535
Powiat hrubieszowski	58093	28433	29660
Powiat janowski	43356	21484	21872
Powiat krasnostawski	59946	29214	30732
Powiat kraśnicki	90485	43854	46631
Powiat lubartowski	84822	41539	43283
Powiat lubelski	162734	79885	82849
Powiat łęczyński	56000	27456	28544
Powiat łukowski	101760	50430	51330
Powiat opolski	56397	27457	28940
Powiat parczewski	32739	16180	16559
Powiat puławski	108263	51713	56550
Powiat radzyński	55687	27780	27907
Powiat rycki	52182	25689	26493
Powiat świdnicki	69805	33508	36297
Powiat tomaszowski	78265	38491	39774
Powiat włodawski	35954	17773	18181
Powiat zamojski	101819	50254	51565
Powiat m. Biała Podlaska	54926	26127	28799
Powiat m. Chełm	58357	27161	31196
Powiat m. Lublin	331991	153384	178607
Powiat m. Zamość	59274	27608	31666
Razem	2030509	983161	1047348

47

Główny Urząd Statystyczny. Baza Demografia; <http://demografia.stat.gov.pl/bazademografia/>

48 Powierzchnia i ludność w przekroju terytorialnym. Główny Urząd Statystyczny, Warszawa 2022.

Tabela 1C: Standardowa populacja świata)⁴⁹
Table 1C: World standard population

Grupa wiekowa	Świat
0-4	12000
05-09	10000
10-14	9000
15-19	9000
20-24	8000
25-29	8000
30-34	6000
35-39	6000
40-44	6000
45-49	6000
50-54	5000
55-59	4000
60-64	4000
65-69	3000
70-74	2000
75-79	1000
80-84	500
85+	500
Total	100000

⁴⁹ Glossary of Terms, Cancer Incidence In Five Continents Volume X. International Agency for Research on Cancer; WHO; IARC, Lyon 2013; <http://ci5.iarc.fr/CI5-X/Pages/glossary.aspx>

Tabela 2A: 15 najczęstszych lokalizacji nowotworów złośliwych u mężczyzn w województwie lubelskim w 2022 roku

Table 2A: 15 the most frequent cancer sites in males, Lublin region, 2022

L.p.	Kod ICD-X	Umiejscowienie	Liczba	Wsp. surowy	Wsp. stand.	Wsk. %
1	C61	Gruzoł krokowy	1526	155,21	73,26	28,78
2	C33-C34	Płuco	636	64,69	31,80	12,00
3	C18-C20	Jelito grube	590	60,01	29,50	11,13
4	C67	Pęcherz moczowy	341	34,68	16,32	6,43
5	C64	Nerka	217	22,07	12,09	4,09
6	C81-C86	Chłoniaki	139	14,14	9,48	2,62
7	C16	Żołądek	130	13,22	6,82	2,45
8	C91-C95	Białaczki	117	11,90	7,03	2,21
9	C32	Krtań	109	11,09	5,81	2,06
10	C25	Trzustka	99	10,07	5,06	1,87
11	C43	Czerniak skóry	85	8,65	5,00	1,60
12	C71	Mózg	67	6,82	4,37	1,26
13	C62	Jądro	58	5,90	5,83	1,09
14	C77-C80	Wtórne i nieokreślone	58	5,90	3,02	1,09
15	C90	Szpiczak	54	5,49	2,83	1,02

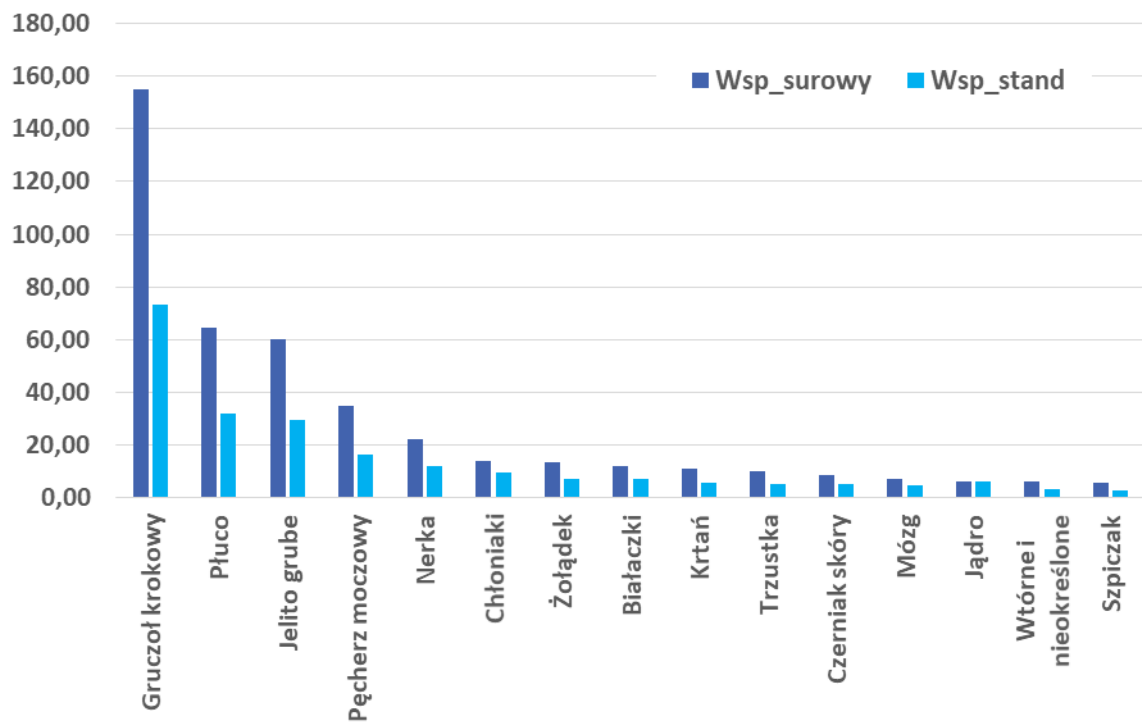


Tabela 2B: 15 najczęstszych lokalizacji nowotworów złośliwych wśród kobiet w województwie lubelskim w 2022 roku

Table 2B: 15 the most frequent cancer sites in females, Lublin Region, 2022

L.p.	Kod ICD-X	Umiejscowienie	Liczba	Wsp. surowy	Wsp. stand.	Wsk. %
1	C50+D05	Pierś	1167	111,42	62,26	24,81
2	C18-C20	Jelito grube	439	41,92	16,72	9,33
3	C54	Trzon macicy	362	34,56	16,76	7,70
4	C33-C34	Płuco	336	32,08	13,28	7,14
5	C56	Jajnik	199	19,00	10,47	4,23
6	C53+D06	Szyjka macicy	186	17,76	11,81	3,95
7	C73	Tarczyca	177	16,90	13,04	3,76
8	C64	Nerka	157	14,99	7,09	3,34
9	C81-C86	Chłoniaki	122	11,65	6,48	2,59
10	C43	Czerniak skóry	115	10,98	5,70	2,45
11	C67	Pęcherz moczowy	97	9,26	3,34	2,06
12	C16	Żołądek	89	8,50	3,76	1,89
13	C91-C95	Białaczki	82	7,83	4,84	1,74
14	C25	Trzustka	78	7,45	3,15	1,66
15	C90	Szpiczak	59	5,63	2,24	1,25

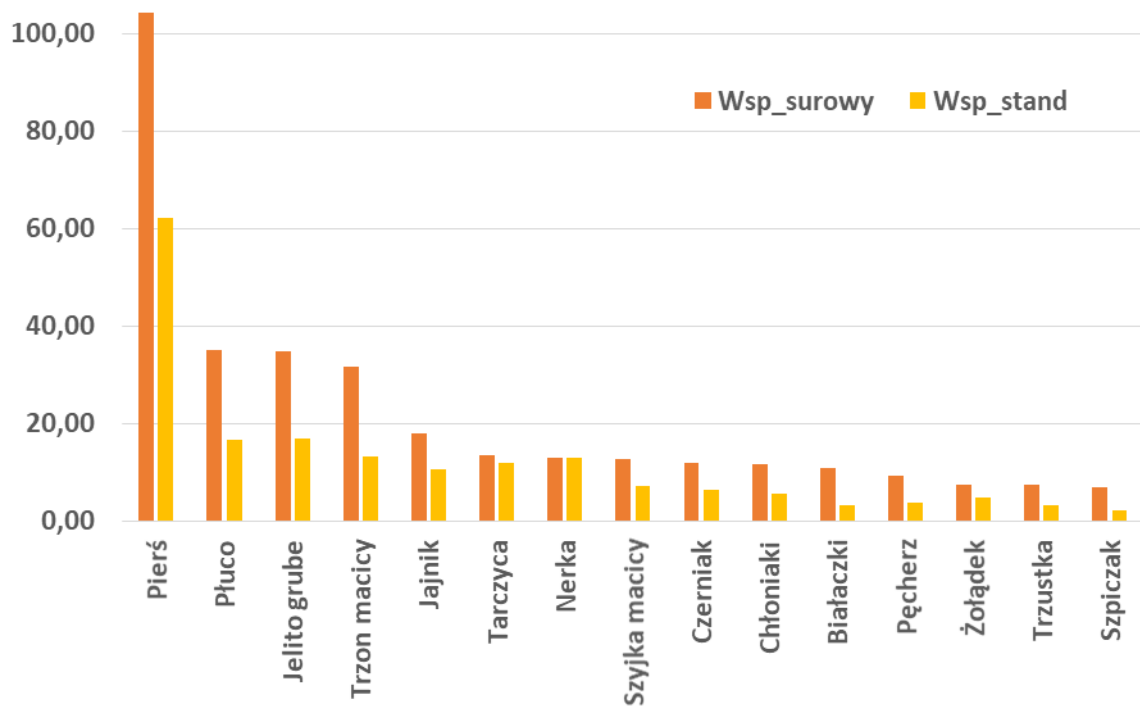


Tabela 3A: Liczba, współczynniki surowe i standaryzowane oraz wskaźnik struktury procentowej zachorowań na nowotwory złośliwe w województwie lubelskim w 2022 roku - mężczyźni

Table 3A: The number, crude and standardized rates, cancer incidence rate in percent in males, Lublin Region, 2022

ICD 10	Rozpoznanie	Liczba przypadków	Wsp. surowy	Wsp. standaryz.	Wsk. struktury %
C00	Nowotwory złośliwe wargi	20	2,03	0,94	0,38
C01	Nowotwór złośliwy nasady języka	11	1,12	0,71	0,21
C02	Nowotwór złośliwy innych i nieokreślonych części języka	23	2,34	1,39	0,43
C03	Nowotwór złośliwy dziąsła	2	0,20	0,12	0,04
C04	Nowotwór złośliwy dna jamy ustnej	31	3,15	1,86	0,58
C05	Nowotwór złośliwy podniebienia	5	0,51	0,31	0,09
C06	Nowotwór złośliwy innych i nieokreślonych części jamy ustnej	8	0,81	0,41	0,15
C07	Nowotwór złośliwy ślinianki przyusznej	10	1,02	0,47	0,19
C08	Nowotwór złośliwy innych i nieokreślonych dużych gruczołów ślinowych	8	0,81	0,49	0,15
C09	Nowotwory złośliwe migdałka	24	2,44	1,53	0,45
C10	Nowotwór złośliwy części ustnej gardła (oropharynx)	10	1,02	0,62	0,19
C11	Nowotwór złośliwy części nosowej gardła (nasopharynx)	6	0,61	0,34	0,11
C12	Nowotwór złośliwy zachyłka gruszkowatego	8	0,81	0,47	0,15
C13	Nowotwór złośliwy części krtańowej gardła (hypopharynx)	19	1,93	1,15	0,36
C14	Nowotwór złośliwy o innym i bliżej nieokreślonym umiejscowieniu w obrębie wargi, jamy ustnej i gardła	8	0,81	0,54	0,15
C15	Nowotwór złośliwy przełyku	50	5,09	2,75	0,94
C16	Nowotwór złośliwy żołądka	130	13,22	6,82	2,45
C17	Nowotwór złośliwy jelita cienkiego	19	1,93	1,09	0,36
C18	Nowotwór złośliwy okrężnicy	377	38,35	18,59	7,11
C19	Nowotwór złośliwy zgięcia esiczo -odbytniczego	34	3,46	1,74	0,64
C20	Nowotwór złośliwy odbytnicy	179	18,21	9,18	3,38
C21	Nowotwór złośliwy odbytu i kanału odbytu	7	0,71	0,40	0,13
C22	Nowotwór złośliwy wątroby i przewodów żółciowych wewnątrzwątrobowych	32	3,26	1,88	0,60
C23	Nowotwór złośliwy pęcherzyka żółciowego	7	0,71	0,39	0,13
C24	Nowotwór złośliwy innych i nieokreślonych części dróg żółciowych	13	1,32	0,70	0,25
C25	Nowotwór złośliwy trzustki	99	10,07	5,06	1,87
C26	Nowotwór złośliwy innych i niedokładnie określonych narządów trawiennych	3	0,31	0,27	0,06

LUBELSKI REJESTR NOWOTWORÓW – WOJEWÓDZKIE BIURO REJESTRACJI

ICD 10	Rozpoznanie	Liczba przypadków	Wsp. surowy	Wsp. standaryz.	Wsk. struktury %
C30	Nowotwór złośliwy jamy nosowej i ucha środkowego	4	0,41	0,20	0,08
C31	Nowotwór złośliwy zatok przynosowych	10	1,02	0,58	0,19
C32	Nowotwór złośliwy krtani	109	11,09	5,81	2,06
C33	Nowotwór złośliwy tchawicy	1	0,10	0,05	0,02
C34	Nowotwór złośliwy oskrzela i płuca	635	64,59	31,75	11,98
C37	Nowotwór złośliwy grasicy	4	0,41	0,29	0,08
C38	Nowotwór złośliwy serca, śródpiersia i opłucnej	3	0,31	0,12	0,06
C39	Nowotwór złośliwy innych i niedokładnie określonych części układu oddechowego i narządów klatki piersiowej	0	0,00	0,00	0,00
C40	Nowotwór złośliwy kości i chrząstki stawowej kończyn	4	0,41	0,55	0,08
C41	Nowotwór złośliwy kości i chrząstki stawowej o innym i nieokreślonym umiejscowieniu	2	0,20	0,11	0,04
C43	Czerniak złośliwy skóry	85	8,65	5,00	1,60
C44	Inne nowotwory złośliwe skóry	461	46,89	21,86	8,69
C45	Międzybłoniak	9	0,92	0,53	0,17
C46	Mięsak Kaposi'ego	1	0,10	0,05	0,02
C47	Nowotwory złośliwe nerwów obwodowych i autonomicznego układu nerwowego	1	0,10	0,19	0,02
C48	Nowotwór złośliwy przestrzeni zaotrzewnowej i otrzewnej	2	0,20	0,08	0,04
C49	Nowotwory złośliwe tkanki łącznej i innych tkanek miękkich	19	1,93	1,52	0,36
C50	Nowotwór złośliwy sutka	6	0,61	0,27	0,11
C51	Nowotwór złośliwy sromu	0	0,00	0,00	0,00
C52	Nowotwór złośliwy pochwy	0	0,00	0,00	0,00
C53	Nowotwór złośliwy szyjki macicy	0	0,00	0,00	0,00
C54	Nowotwór złośliwy trzonu macicy	0	0,00	0,00	0,00
C55	Nowotwór złośliwy nieokreślonej części macicy	0	0,00	0,00	0,00
C56	Nowotwór złośliwy jajnika	0	0,00	0,00	0,00
C57	Nowotwór złośliwy innych i nieokreślonych żeńskich narządów płciowych	0	0,00	0,00	0,00
C58	Nowotwór złośliwy łożyska	0	0,00	0,00	0,00
C60	Nowotwór złośliwy prącia	21	2,14	1,12	0,40
C61	Nowotwór złośliwy gruczołu krokowego	1526	155,21	73,26	28,78
C62	Nowotwór złośliwy jądra	58	5,90	5,83	1,09
C63	Nowotwór złośliwy innych i nieokreślonych męskich narządów płciowych	0	0,00	0,00	0,00

LUBELSKI REJESTR NOWOTWORÓW – WOJEWÓDZKIE BIURO REJESTRACJI

ICD 10	Rozpoznanie	Liczba przypadków	Wsp. surowy	Wsp. standaryz.	Wsk. struktury %
C64	Nowotwór złośliwy nerki za wyjątkiem miedniczki nerkowej	217	22,07	12,09	4,09
C65	Nowotwór złośliwy miedniczki nerkowej	12	1,22	0,67	0,23
C66	Nowotwór złośliwy moczowodu	6	0,61	0,27	0,11
C67	Nowotwór złośliwy pęcherza moczowego	341	34,68	16,32	6,43
C68	Nowotwór złośliwy innych i nieokreślonych narządów moczowych	3	0,31	0,18	0,06
C69	Nowotwór złośliwy oka	16	1,63	0,87	0,30
C70	Nowotwór złośliwy opon	1	0,10	0,07	0,02
C71	Nowotwór złośliwy mózgu	67	6,82	4,37	1,26
C72	Nowotwór złośliwy rdzenia kręgowego, nerwów czaszkowych i innych części centralnego systemu nerwowego	0	0,00	0,00	0,00
C73	Nowotwór złośliwy tarczycy	41	4,17	2,73	0,77
C74	Nowotwór złośliwy nadnerczy	2	0,20	0,13	0,04
C75	Nowotwór złośliwy innych gruczołów wydzielania wewnętrznego i struktur pokrewnych	1	0,10	0,07	0,02
C76	Nowotwór złośliwy umiejscowień innych i niedokładnie określonych	4	0,41	0,28	0,08
C77	Wtórne i nieokreślone nowotwory węzłów chłonnych	0	0,00	0,00	0,00
C78	Wtórne nowotwory złośliwe układu oddechowego i trawiennego	4	0,41	0,24	0,08
C79	Wtórny nowotwór złośliwy innych umiejscowień	0	0,00	0,00	0,00
C80	Nowotwór złośliwy bez określenia jego umiejscowienia	54	5,49	2,78	1,02
C81	Choroba Hodgkina	22	2,24	1,96	0,41
C82	Chłoniaki nieziarnicze guzkowe (grudkowe)	14	1,42	0,83	0,26
C83	Chłoniaki nieziarnicze rozlane	89	9,05	5,66	1,68
C84	Obwodowy i skórny chłoniak z komórek T	7	0,71	0,60	0,13
C85	Inne i nieokreślone postacie chłoniaków nieziarniczych	5	0,51	0,29	0,09
C86	Inne określone chłoniaki z komórek T/NK	2	0,20	0,15	0,04
C88	Złośliwe choroby immunoproliferacyjne	5	0,51	0,25	0,09
C90	Szpiczak mnogi i nowotwory z komórek plazmatycznych	54	5,49	2,83	1,02
C91	Białaczka limfatyczna	70	7,12	4,35	1,32
C92	Białaczka szpikowa	40	4,07	2,27	0,75
C93	Białaczka monocytowa	4	0,41	0,21	0,08
C94	Inne białaczki określonego rodzaju	2	0,20	0,12	0,04

LUBELSKI REJESTR NOWOTWORÓW – WOJEWÓDZKIE BIURO REJESTRACJI

ICD 10	Rozpoznanie	Liczba przypadków	Wsp. surowy	Wsp. standaryz.	Wsk. struktury %
C95	Białaczka z komórek nieokreślonego rodzaju	1	0,10	0,07	0,02
C96	Inny i nieokreślony nowotwór złośliwy tkanki limfatycznej, krwiotwórczej i tkanek pokrewnych	1	0,10	0,08	0,02
C97	Nowotwory złośliwe niezależnych (pierwotnych) mnogich umiejscowień	0	0,00	0,00	0,00
D00	Rak in situ jamy ustnej, przełyku i żołądka	3	0,31	0,17	0,06
D01	Raki in situ innych i nieokreślonych części narządów trawiennych	18	1,83	0,91	0,34
D02	Rak in situ ucha środkowego i układu oddechowego	3	0,31	0,15	0,06
D03	Czerniak in situ	15	1,53	0,74	0,28
D04	Rak in situ skóry	17	1,73	0,85	0,32
D05	Rak in situ sutka	1	0,10	0,04	0,02
D06	Rak in situ szyjki macicy	0	0,00	0,00	0,00
D07	Rak in situ innych i nieokreślonych narządów płciowych	4	0,41	0,24	0,08
D09	Rak in situ innych i nieokreślonych umiejscowień	52	5,29	2,54	0,98
D00-D09	Nowotwory złośliwe ogółem	5302	539,29	275,74	100,00

Tabela 3B: Liczba, współczynniki surowe i standaryzowane oraz wskaźnik struktury procentowej zachorowań na nowotwory złośliwe w województwie lubelskim w 2022 roku - kobiety

Table 3B: The number, crude and standardized rates, cancer incidence rate in percent in females, Lublin Region, 2022

ICD 10	Rozpoznanie	Liczba przypadków	Wsp. surowy	Wsp. standaryz.	Wsk. struktury %
C00	Nowotwory złośliwe wargi	5	0,48	0,14	0,11
C01	Nowotwór złośliwy nasady języka	5	0,48	0,22	0,11
C02	Nowotwór złośliwy innych i nieokreślonych części języka	12	1,15	0,62	0,26
C03	Nowotwór złośliwy dziąsła	3	0,29	0,08	0,06
C04	Nowotwór złośliwy dna jamy ustnej	4	0,38	0,22	0,09
C05	Nowotwór złośliwy podniebienia	4	0,38	0,17	0,09
C06	Nowotwór złośliwy innych i nieokreślonych części jamy ustnej	5	0,48	0,23	0,11
C07	Nowotwór złośliwy ślinianki przyusznej	11	1,05	0,37	0,23
C08	Nowotwór złośliwy innych i nieokreślonych dużych gruczołów ślinowych	6	0,57	0,23	0,13
C09	Nowotwory złośliwe migdałka	6	0,57	0,24	0,13
C10	Nowotwór złośliwy części ustnej gardła (oropharynx)	3	0,29	0,18	0,06
C11	Nowotwór złośliwy części nosowej gardła (nasopharynx)	0	0,00	0,00	0,00
C12	Nowotwór złośliwy zachyłka gruszkowatego	0	0,00	0,00	0,00
C13	Nowotwór złośliwy części krtańowej gardła (hypopharynx)	3	0,29	0,09	0,06
C14	Nowotwór złośliwy o innym i bliżej nieokreślonym umiejscowieniu w obrębie wargi, jamy ustnej i gardła	2	0,19	0,10	0,04
C15	Nowotwór złośliwy przełyku	8	0,76	0,32	0,17
C16	Nowotwór złośliwy żołądka	89	8,50	3,76	1,89
C17	Nowotwór złośliwy jelita cienkiego	11	1,05	0,34	0,23
C18	Nowotwór złośliwy okrężnicy	281	26,83	10,48	5,97
C19	Nowotwór złośliwy zgięcia esiczo -odbytniczego	31	2,96	1,26	0,66
C20	Nowotwór złośliwy odbytnicy	127	12,13	4,98	2,70
C21	Nowotwór złośliwy odbytu i kanału odbytu	15	1,43	0,72	0,32
C22	Nowotwór złośliwy wątroby i przewodów żółciowych wewnątrzwątrobowych	27	2,58	0,82	0,57
C23	Nowotwór złośliwy pęcherzyka żółciowego	21	2,01	0,73	0,45
C24	Nowotwór złośliwy innych i nieokreślonych części dróg żółciowych	19	1,81	0,72	0,40
C25	Nowotwór złośliwy trzustki	78	7,45	3,15	1,66
C26	Nowotwór złośliwy innych i niedokładnie określonych narządów trawiennych	3	0,29	0,14	0,06

LUBELSKI REJESTR NOWOTWORÓW – WOJEWÓDZKIE BIURO REJESTRACJI

ICD 10	Rozpoznanie	Liczba przypadków	Wsp. surowy	Wsp. standaryz.	Wsk. struktury %
C30	Nowotwór złośliwy jamy nosowej i ucha środkowego	5	0,48	0,34	0,11
C31	Nowotwór złośliwy zatok przynosowych	3	0,29	0,11	0,06
C32	Nowotwór złośliwy krtani	18	1,72	0,73	0,38
C33	Nowotwór złośliwy tchawicy	0	0,00	0,00	0,00
C34	Nowotwór złośliwy oskrzela i płuca	336	32,08	13,28	7,14
C37	Nowotwór złośliwy grasicy	2	0,19	0,08	0,04
C38	Nowotwór złośliwy serca, śródpiersia i opłucnej	3	0,29	0,32	0,06
C39	Nowotwór złośliwy innych i niedokładnie określonych części układu oddechowego i narządów klatki piersiowej	1	0,10	0,03	0,02
C40	Nowotwór złośliwy kości i chrząstki stawowej kończyn	4	0,38	0,40	0,09
C41	Nowotwór złośliwy kości i chrząstki stawowej o innym i nieokreślonym umiejscowieniu	5	0,48	0,31	0,11
C43	Czerniak złośliwy skóry	115	10,98	5,70	2,45
C44	Inne nowotwory złośliwe skóry	512	48,89	18,11	10,89
C45	Międzybłoniak	5	0,48	0,33	0,11
C46	Mięsak Kaposi'ego	0	0,00	0,00	0,00
C47	Nowotwory złośliwe nerwów obwodowych i autonomicznego układu nerwowego	1	0,10	0,14	0,02
C48	Nowotwór złośliwy przestrzeni zaotrzewnowej i otrzewnej	2	0,19	0,11	0,04
C49	Nowotwory złośliwe tkanki łącznej i innych tkanek miękkich	26	2,48	1,19	0,55
C50	Nowotwór złośliwy sutka	1086	103,69	57,83	23,09
C51	Nowotwór złośliwy sromu	33	3,15	1,32	0,70
C52	Nowotwór złośliwy pochwy	7	0,67	0,24	0,15
C53	Nowotwór złośliwy szyjki macicy	133	12,70	7,48	2,83
C54	Nowotwór złośliwy trzonu macicy	362	34,56	16,76	7,70
C55	Nowotwór złośliwy nieokreślonej części macicy	0	0,00	0,00	0,00
C56	Nowotwór złośliwy jajnika	199	19,00	10,47	4,23
C57	Nowotwór złośliwy innych i nieokreślonych żeńskich narządów płciowych	13	1,24	0,52	0,28
C58	Nowotwór złośliwy łożyska	1	0,10	0,14	0,02
C60	Nowotwór złośliwy prącia	0	0,00	0,00	0,00
C61	Nowotwór złośliwy gruczołu krokowego	0	0,00	0,00	0,00
C62	Nowotwór złośliwy jądra	0	0,00	0,00	0,00
C63	Nowotwór złośliwy innych i nieokreślonych męskich narządów płciowych	0	0,00	0,00	0,00

LUBELSKI REJESTR NOWOTWORÓW – WOJEWÓDZKIE BIURO REJESTRACJI

ICD 10	Rozpoznanie	Liczba przypadków	Wsp. surowy	Wsp. standaryz.	Wsk. struktury %
C64	Nowotwór złośliwy nerki za wyjątkiem miedniczki nerkowej	157	14,99	7,09	3,34
C65	Nowotwór złośliwy miedniczki nerkowej	11	1,05	0,36	0,23
C66	Nowotwór złośliwy moczowodu	4	0,38	0,11	0,09
C67	Nowotwór złośliwy pęcherza moczowego	97	9,26	3,34	2,06
C68	Nowotwór złośliwy innych i nieokreślonych narządów moczowych	0	0,00	0,00	0,00
C69	Nowotwór złośliwy oka	15	1,43	0,68	0,32
C70	Nowotwór złośliwy opon	1	0,10	0,04	0,02
C71	Nowotwór złośliwy mózgu	58	5,54	2,94	1,23
C72	Nowotwór złośliwy rdzenia kręgowego, nerwów czaszkowych i innych części centralnego systemu nerwowego	0	0,00	0,00	0,00
C73	Nowotwór złośliwy tarczycy	177	16,90	13,04	3,76
C74	Nowotwór złośliwy nadnerczy	5	0,48	0,23	0,11
C75	Nowotwór złośliwy innych gruczołów wydzielania wewnętrznego i struktur pokrewnych	2	0,19	0,15	0,04
C76	Nowotwór złośliwy umiejscowień innych i niedokładnie określonych	6	0,57	0,21	0,13
C77	Wtórne i nieokreślone nowotwory węzłów chłonnych	0	0,00	0,00	0,00
C78	Wtórne nowotwory złośliwe układu oddechowego i trawiennego	5	0,48	0,23	0,11
C79	Wtórny nowotwór złośliwy innych umiejscowień	2	0,19	0,10	0,04
C80	Nowotwór złośliwy bez określenia jego umiejscowienia	47	4,49	1,43	1,00
C81	Choroba Hodgkina	18	1,72	1,64	0,38
C82	Chłoniaki nieziarnicze guzkowe (grudkowe)	18	1,72	1,00	0,38
C83	Chłoniaki nieziarnicze rozlane	70	6,68	3,15	1,49
C84	Obwodowy i skórny chłoniak z komórek T	10	0,96	0,48	0,21
C85	Inne i nieokreślone postacie chłoniaków nieziarniczych	5	0,48	0,18	0,11
C86	Inne określone chłoniaki z komórek T/NK	1	0,10	0,03	0,02
C88	Złośliwe choroby immunoproliferacyjne	4	0,38	0,22	0,09
C90	Szpiczak mnogi i nowotwory z komórek plazmatycznych	59	5,63	2,24	1,25
C91	Białaczka limfatyczna	45	4,30	3,23	0,96
C92	Białaczka szpikowa	34	3,25	1,53	0,72
C93	Białaczka monocytowa	2	0,19	0,06	0,04
C94	Inne białaczki określonego rodzaju	0	0,00	0,00	0,00

LUBELSKI REJESTR NOWOTWORÓW – WOJEWÓDZKIE BIURO REJESTRACJI

ICD 10	Rozpoznanie	Liczba przypadków	Wsp. surowy	Wsp. standaryz.	Wsk. struktury %
C95	Białaczka z komórek nieokreślonego rodzaju	1	0,10	0,03	0,02
C96	Inny i nieokreślony nowotwór złośliwy tkanki limfatycznej, krwiotwórczej i tkanek pokrewnych	3	0,29	0,21	0,06
C97	Nowotwory złośliwe niezależnych (pierwotnych) mnogich umiejscowień	0	0,00	0,00	0,00
D00	Rak in situ jamy ustnej, przełyku i żołądka	1	0,10	0,02	0,02
D01	Raki in situ innych i nieokreślonych części narządów trawiennych	7	0,67	0,29	0,15
D02	Rak in situ ucha środkowego i układu oddechowego	2	0,19	0,09	0,04
D03	Czerniak in situ	15	1,43	0,76	0,32
D04	Rak in situ skóry	15	1,43	0,40	0,32
D05	Rak in situ sutka	81	7,73	4,42	1,72
D06	Rak in situ szyjki macicy	53	5,06	4,34	1,13
D07	Rak in situ innych i nieokreślonych narządów płciowych	5	0,48	0,38	0,11
D09	Rak in situ innych i nieokreślonych umiejscowień	16	1,53	0,61	0,34
D00-D09	Nowotwory złośliwe ogółem	4703	449,03	221,48	100,00

Tabela 4A: Liczba zachorowań na nowotwory złośliwe u mężczyzn w województwie lubelskim w 2022 roku, z podziałem na 5-letnie grupy wiekowe – stan na 30.09.2024r.

Table 4A: Registered new cancer cases by 5-year age groups, males, Lublin Region, 2022

	00-04	05-09	10-14	15-19	20-24	25-29	30-34	35-39	40-44	45-49	50-54	55-59	60-64	65-69	70-74	75-79	80-84	85+	Ogółem
C00-C14	0	0	0	0	0	1	0	4	7	17	19	31	29	33	24	16	7	5	193
C00	0	0	0	0	0	0	0	0	1	0	1	1	1	4	3	3	3	3	20
C01	0	0	0	0	0	0	0	1	1	2	1	1	2	2	0	1	0	0	11
C02	0	0	0	0	0	1	0	0	0	1	4	2	4	5	4	1	1	0	23
C03	0	0	0	0	0	0	0	0	0	0	1	0	0	0	0	1	0	0	2
C04	0	0	0	0	0	0	0	1	2	3	2	6	4	8	3	2	0	0	31
C05	0	0	0	0	0	0	0	0	0	0	1	1	2	0	0	1	0	0	5
C06	0	0	0	0	0	0	0	0	0	0	0	2	0	4	1	1	0	0	8
C07	0	0	0	0	0	0	0	0	0	1	0	1	0	1	3	1	2	1	10
C08	0	0	0	0	0	0	0	1	0	0	2	0	2	1	2	0	0	0	8
C09	0	0	0	0	0	0	0	0	1	5	4	3	3	3	2	2	0	1	24
C10	0	0	0	0	0	0	0	0	1	1	0	3	2	3	0	0	0	0	10
C11	0	0	0	0	0	0	0	0	0	0	0	4	0	0	0	2	0	0	6
C12	0	0	0	0	0	0	0	0	0	0	1	1	3	1	2	0	0	0	8
C13	0	0	0	0	0	0	0	0	1	2	1	6	3	1	4	0	1	0	19
C14	0	0	0	0	0	0	0	1	0	2	1	0	3	0	0	1	0	0	8
C15-C26	1	0	0	0	0	2	3	8	19	30	53	67	123	190	201	128	82	43	950
C15	0	0	0	0	0	0	0	0	3	1	3	5	12	8	10	6	1	1	50
C16	0	0	0	0	0	0	1	0	5	5	10	9	16	21	33	16	9	5	130
C17	0	0	0	0	0	0	0	2	2	1	3	0	2	1	2	2	3	1	19
C18	0	0	0	0	0	1	0	2	7	9	15	23	43	80	76	57	43	21	377
C19	0	0	0	0	0	0	0	0	0	2	2	3	4	6	8	5	3	1	34
C20	0	0	0	0	0	0	1	3	2	9	8	12	18	43	42	19	13	9	179
C21	0	0	0	0	0	0	1	0	0	0	0	1	2	2	0	0	1	0	7
C22	1	0	0	0	0	0	0	0	0	1	1	3	8	5	6	6	1	0	32
C23	0	0	0	0	0	0	0	0	0	1	0	2	0	2	0	2	0	0	7
C24	0	0	0	0	0	0	0	0	0	0	2	1	2	3	2	1	0	2	13
C25	0	0	0	0	0	0	0	1	0	1	8	8	15	19	22	14	8	3	99
C26	0	0	0	0	0	1	0	0	0	0	1	0	1	0	0	0	0	0	3
C30-C39	0	0	0	0	0	1	1	4	4	11	25	57	138	177	180	107	44	17	766
C30	0	0	0	0	0	0	0	0	0	0	0	0	1	2	1	0	0	0	4
C31	0	0	0	0	0	0	0	0	1	2	0	0	3	0	1	1	1	1	10

LUBELSKI REJESTR NOWOTWORÓW – WOJEWÓDZKIE BIURO REJESTRACJI

	00-04	05-09	10-14	15-19	20-24	25-29	30-34	35-39	40-44	45-49	50-54	55-59	60-64	65-69	70-74	75-79	80-84	85+	Ogółem
C32	0	0	0	0	0	0	0	0	0	2	8	15	18	23	26	12	2	3	109
C33	0	0	0	0	0	0	0	0	0	0	0	0	0	1	0	0	0	0	1
C34	0	0	0	0	0	1	0	4	3	7	16	42	114	150	152	94	40	12	635
C37	0	0	0	0	0	0	1	0	0	0	1	0	2	0	0	0	0	0	4
C38	0	0	0	0	0	0	0	0	0	0	0	0	0	1	0	0	1	1	3
C39	0	0	0	0	0	0	0	0	0	0	0	0	0	0	0	0	0	0	0
C40-C49	2	2	0	2	4	1	4	6	13	17	25	34	52	84	108	85	79	66	584
C40	0	0	0	1	2	0	1	0	0	0	0	0	0	0	0	0	0	0	4
C41	0	0	0	0	0	0	0	0	0	0	0	0	1	0	1	0	0	0	2
C43	1	0	0	0	1	0	1	1	5	6	7	9	10	10	12	8	8	6	85
C44	0	0	0	0	0	1	2	4	7	11	17	23	36	67	92	71	71	59	461
C45	0	0	0	0	0	0	0	0	0	0	1	2	3	2	0	1	0	0	9
C46	0	0	0	0	0	0	0	0	0	0	0	0	0	1	0	0	0	0	1
C47	0	1	0	0	0	0	0	0	0	0	0	0	0	0	0	0	0	0	1
C48	0	0	0	0	0	0	0	0	0	0	0	0	0	0	1	1	0	0	2
C49	1	1	0	1	1	0	0	1	1	0	0	0	2	4	2	4	0	1	19
C50	0	0	0	0	0	0	0	0	0	0	0	0	1	2	1	1	1	0	6
C51-C58	0	0	0	0	0	0	0	0	0	0	0	0	0	0	0	0	0	0	0
C51	0	0	0	0	0	0	0	0	0	0	0	0	0	0	0	0	0	0	0
C52	0	0	0	0	0	0	0	0	0	0	0	0	0	0	0	0	0	0	0
C53	0	0	0	0	0	0	0	0	0	0	0	0	0	0	0	0	0	0	0
C54	0	0	0	0	0	0	0	0	0	0	0	0	0	0	0	0	0	0	0
C55	0	0	0	0	0	0	0	0	0	0	0	0	0	0	0	0	0	0	0
C56	0	0	0	0	0	0	0	0	0	0	0	0	0	0	0	0	0	0	0
C57	0	0	0	0	0	0	0	0	0	0	0	0	0	0	0	0	0	0	0
C58	0	0	0	0	0	0	0	0	0	0	0	0	0	0	0	0	0	0	0
C60-C68	1	0	0	2	10	8	20	10	19	24	68	127	294	492	511	355	161	82	2184
C60	0	0	0	0	0	0	0	0	1	0	1	4	3	3	5	4	0	0	21
C61	0	0	0	0	0	0	0	0	0	9	36	79	209	373	392	262	111	55	1526
C62	0	0	0	2	10	8	17	9	8	1	2	0	0	1	0	0	0	0	58
C63	0	0	0	0	0	0	0	0	0	0	0	0	0	0	0	0	0	0	0
C64	1	0	0	0	0	0	2	1	6	7	20	23	37	45	34	26	12	3	217
C65	0	0	0	0	0	0	0	0	1	0	0	3	2	3	2	0	0	1	12
C66	0	0	0	0	0	0	0	0	0	0	0	0	2	0	1	0	2	1	6
C67	0	0	0	0	0	0	1	0	3	7	9	17	40	66	77	63	36	22	341
C68	0	0	0	0	0	0	0	0	0	0	0	1	1	1	0	0	0	0	3

LUBELSKI REJESTR NOWOTWORÓW – WOJEWÓDZKIE BIURO REJESTRACJI

	00-04	05-09	10-14	15-19	20-24	25-29	30-34	35-39	40-44	45-49	50-54	55-59	60-64	65-69	70-74	75-79	80-84	85+	Ogółem
C69-C72	0	1	0	2	0	0	2	7	8	4	5	10	9	14	8	8	2	4	84
C69	0	0	0	0	0	0	0	0	1	1	1	2	2	2	2	4	0	1	16
C70	0	0	0	0	0	0	0	1	0	0	0	0	0	0	0	0	0	0	1
C71	0	1	0	2	0	0	2	6	7	3	4	8	7	12	6	4	2	3	67
C72	0	0	0	0	0	0	0	0	0	0	0	0	0	0	0	0	0	0	0
C73-C75	0	0	0	0	1	3	1	2	4	2	5	4	3	9	6	3	0	1	44
C73	0	0	0	0	1	3	1	1	4	2	5	3	2	9	6	3	0	1	41
C74	0	0	0	0	0	0	0	0	0	0	0	1	1	0	0	0	0	0	2
C75	0	0	0	0	0	0	0	1	0	0	0	0	0	0	0	0	0	0	1
C76-C80	0	0	0	0	0	0	0	0	2	2	5	3	13	11	15	5	5	1	62
C76	0	0	0	0	0	0	0	0	2	1	0	0	0	1	0	0	0	0	4
C77	0	0	0	0	0	0	0	0	0	0	0	0	0	0	0	0	0	0	0
C78	0	0	0	0	0	0	0	0	0	0	2	0	0	1	0	0	1	0	4
C79	0	0	0	0	0	0	0	0	0	0	0	0	0	0	0	0	0	0	0
C80	0	0	0	0	0	0	0	0	0	1	3	3	13	9	15	5	4	1	54
C81-C88	1	2	5	1	2	2	5	6	4	8	13	13	20	19	21	11	7	4	144
C81	0	1	0	1	2	1	2	1	1	2	5	0	3	1	0	0	2	0	22
C82	0	0	0	0	0	0	0	0	0	2	1	2	3	4	0	2	0	0	14
C83	0	1	5	0	0	1	1	4	0	4	7	11	12	10	18	7	5	3	89
C84	1	0	0	0	0	0	0	0	2	0	0	0	1	1	2	0	0	0	7
C85	0	0	0	0	0	0	1	1	0	0	0	0	0	1	1	0	0	1	5
C86	0	0	0	0	0	0	1	0	0	0	0	0	1	0	0	0	0	0	2
C88	0	0	0	0	0	0	0	0	1	0	0	0	0	2	0	2	0	0	5
C90-C96	1	0	1	3	1	2	0	2	7	7	11	12	25	25	29	21	18	7	172
C90	0	0	0	0	0	0	0	0	1	2	4	6	9	10	7	6	7	2	54
C91	1	0	1	3	0	0	0	2	2	5	4	2	9	11	12	6	7	5	70
C92	0	0	0	0	1	2	0	0	3	0	2	4	3	4	9	8	4	0	40
C93	0	0	0	0	0	0	0	0	0	0	0	0	2	0	1	1	0	0	4
C94	0	0	0	0	0	0	0	0	0	0	0	0	2	0	0	0	0	0	2
C95	0	0	0	0	0	0	0	0	1	0	0	0	0	0	0	0	0	0	1
C96	0	0	0	0	0	0	0	0	0	0	1	0	0	0	0	0	0	0	1
C97	0	0	0	0	0	0	0	0	0	0	0	0	0	0	0	0	0	0	0
D00-D09	0	0	0	0	0	0	1	0	3	1	2	8	18	22	27	22	5	4	113
D00	0	0	0	0	0	0	0	0	0	0	0	0	2	0	1	0	0	0	3
D01	0	0	0	0	0	0	0	0	1	0	0	1	4	4	3	4	0	1	18
D02	0	0	0	0	0	0	0	0	0	0	0	0	1	0	1	1	0	0	3

LUBELSKI REJESTR NOWOTWORÓW – WOJEWÓDZKIE BIURO REJESTRACJI

	00-04	05-09	10-14	15-19	20-24	25-29	30-34	35-39	40-44	45-49	50-54	55-59	60-64	65-69	70-74	75-79	80-84	85+	Ogółem
D03	0	0	0	0	0	0	1	0	0	0	0	2	1	3	2	5	1	0	15
D04	0	0	0	0	0	0	0	0	0	1	2	0	2	0	5	4	2	1	17
D05	0	0	0	0	0	0	0	0	0	0	0	0	0	0	1	0	0	0	1
D06	0	0	0	0	0	0	0	0	0	0	0	0	0	0	0	0	0	0	0
D07	0	0	0	0	0	0	0	0	2	0	0	0	0	1	1	0	0	0	4
D09	0	0	0	0	0	0	0	0	0	0	0	5	8	14	13	8	2	2	52
Razem	6	5	6	10	18	20	37	49	90	123	231	366	725	1078	1131	762	411	234	5302

Tabela 4B: Liczba zachorowań na nowotwory złośliwe u kobiet w województwie lubelskim w 2022 roku, z podziałem na 5-letnie grupy wiekowe – stan na 30.09.2024r.

Table 4B: Registered new cancer cases by 5-year age groups, females, Lublin Region, 2022

	00-04	05-09	10-14	15-19	20-24	25-29	30-34	35-39	40-44	45-49	50-54	55-59	60-64	65-69	70-74	75-79	80-84	85+	Ogółem
C00-C14	0	0	0	0	0	0	1	2	1	4	3	5	9	10	11	11	7	5	69
C00	0	0	0	0	0	0	0	0	0	0	0	0	0	1	2	1	0	1	5
C01	0	0	0	0	0	0	0	0	0	0	1	0	1	0	2	1	0	0	5
C02	0	0	0	0	0	0	0	1	0	1	2	1	2	1	1	2	0	1	12
C03	0	0	0	0	0	0	0	0	0	0	0	0	0	1	0	1	0	1	3
C04	0	0	0	0	0	0	0	0	0	1	0	0	2	0	0	1	0	0	4
C05	0	0	0	0	0	0	0	1	0	0	0	0	0	1	1	1	0	0	4
C06	0	0	0	0	0	0	0	0	0	0	0	1	1	2	1	0	0	0	5
C07	0	0	0	0	0	0	1	0	0	0	0	0	1	1	3	2	2	1	11
C08	0	0	0	0	0	0	0	0	1	0	0	1	0	1	0	0	2	1	6
C09	0	0	0	0	0	0	0	0	0	0	0	1	1	1	1	2	0	0	6
C10	0	0	0	0	0	0	0	0	0	2	0	0	0	0	0	0	1	0	3
C11	0	0	0	0	0	0	0	0	0	0	0	0	0	0	0	0	0	0	0
C12	0	0	0	0	0	0	0	0	0	0	0	0	0	0	0	0	0	0	0
C13	0	0	0	0	0	0	0	0	0	0	0	0	1	0	0	0	2	0	3
C14	0	0	0	0	0	0	0	0	0	0	0	1	0	1	0	0	0	0	2
C15-C26	0	0	0	0	0	1	4	8	13	22	31	52	76	107	155	95	86	60	710
C15	0	0	0	0	0	0	0	0	0	1	0	0	1	2	2	1	1	0	8
C16	0	0	0	0	0	0	1	2	2	5	4	9	12	9	19	8	9	9	89
C17	0	0	0	0	0	0	0	0	0	0	0	1	1	2	2	0	3	2	11
C18	0	0	0	0	0	1	2	5	0	9	11	20	26	42	56	45	40	24	281
C19	0	0	0	0	0	0	0	0	2	0	2	1	7	4	5	4	4	2	31
C20	0	0	0	0	0	0	1	1	7	6	3	6	10	22	34	13	12	12	127
C21	0	0	0	0	0	0	0	0	1	1	1	3	2	1	3	1	0	2	15
C22	0	0	0	0	0	0	0	0	0	0	1	2	0	3	7	7	3	4	27
C23	0	0	0	0	0	0	0	0	0	0	2	0	2	3	7	2	4	1	21
C24	0	0	0	0	0	0	0	0	1	0	1	0	2	6	3	3	3	0	19
C25	0	0	0	0	0	0	0	0	0	0	6	10	11	13	16	11	7	4	78
C26	0	0	0	0	0	0	0	0	0	0	0	0	2	0	1	0	0	0	3
C30-C39	0	0	0	0	1	0	3	1	1	8	14	23	54	98	79	53	20	13	368
C30	0	0	0	0	0	0	1	0	0	1	0	2	0	1	0	0	0	0	5
C31	0	0	0	0	0	0	0	0	0	0	0	0	0	2	1	0	0	0	3

LUBELSKI REJESTR NOWOTWORÓW – WOJEWÓDZKIE BIURO REJESTRACJI

	00-04	05-09	10-14	15-19	20-24	25-29	30-34	35-39	40-44	45-49	50-54	55-59	60-64	65-69	70-74	75-79	80-84	85+	Ogółem
C32	0	0	0	0	0	0	0	0	0	1	1	1	3	5	2	1	1	3	18
C33	0	0	0	0	0	0	0	0	0	0	0	0	0	0	0	0	0	0	0
C34	0	0	0	0	0	0	2	0	1	5	13	20	51	88	75	52	19	10	336
C37	0	0	0	0	0	0	0	0	0	0	0	0	0	2	0	0	0	0	2
C38	0	0	0	0	1	0	0	1	0	1	0	0	0	0	0	0	0	0	3
C39	0	0	0	0	0	0	0	0	0	0	0	0	0	0	1	0	0	0	1
C40-C49	0	0	3	0	3	5	6	12	17	25	33	34	56	93	95	108	71	109	670
C40	0	0	1	0	0	0	1	0	0	1	0	1	0	0	0	0	0	0	4
C41	0	0	0	0	0	1	0	0	0	1	0	0	0	1	1	0	1	0	5
C43	0	0	0	0	1	1	3	5	7	8	11	7	12	13	12	18	9	8	115
C44	0	0	1	0	2	1	2	6	9	13	22	24	39	72	77	85	60	99	512
C45	0	0	0	0	0	0	0	0	1	1	0	1	2	0	0	0	0	0	5
C46	0	0	0	0	0	0	0	0	0	0	0	0	0	0	0	0	0	0	0
C47	0	0	0	0	0	1	0	0	0	0	0	0	0	0	0	0	0	0	1
C48	0	0	0	0	0	0	0	0	0	1	0	0	0	0	0	1	0	0	2
C49	0	0	1	0	0	1	0	1	0	0	0	1	3	7	5	4	1	2	26
C50	0	0	0	0	1	5	15	38	74	96	129	119	137	175	112	85	60	40	1086
C51-C58	0	0	0	1	3	2	8	14	34	43	73	82	122	101	117	65	49	34	748
C51	0	0	0	0	0	0	0	0	2	1	3	0	4	4	10	3	3	3	33
C52	0	0	0	0	0	0	0	0	0	0	0	0	2	1	2	0	1	1	7
C53	0	0	0	0	0	1	4	5	10	11	19	14	21	14	15	9	5	5	133
C54	0	0	0	0	0	0	2	4	9	17	36	38	58	59	65	34	25	15	362
C55	0	0	0	0	0	0	0	0	0	0	0	0	0	0	0	0	0	0	0
C56	0	0	0	1	3	0	2	5	13	14	15	28	34	21	22	18	15	8	199
C57	0	0	0	0	0	0	0	0	0	0	0	2	3	2	3	1	0	2	13
C58	0	0	0	0	0	1	0	0	0	0	0	0	0	0	0	0	0	0	1
C60-C68	0	0	0	0	0	0	1	3	5	8	15	16	39	44	65	37	19	17	269
C60	0	0	0	0	0	0	0	0	0	0	0	0	0	0	0	0	0	0	0
C61	0	0	0	0	0	0	0	0	0	0	0	0	0	0	0	0	0	0	0
C62	0	0	0	0	0	0	0	0	0	0	0	0	0	0	0	0	0	0	0
C63	0	0	0	0	0	0	0	0	0	0	0	0	0	0	0	0	0	0	0
C64	0	0	0	0	0	0	0	3	4	8	11	14	26	23	38	19	7	4	157
C65	0	0	0	0	0	0	0	0	0	0	0	1	2	1	1	3	1	2	11
C66	0	0	0	0	0	0	0	0	0	0	0	0	0	1	1	1	0	1	4
C67	0	0	0	0	0	0	1	0	1	0	4	1	11	19	25	14	11	10	97
C68	0	0	0	0	0	0	0	0	0	0	0	0	0	0	0	0	0	0	0

LUBELSKI REJESTR NOWOTWORÓW – WOJEWÓDZKIE BIURO REJESTRACJI

	00-04	05-09	10-14	15-19	20-24	25-29	30-34	35-39	40-44	45-49	50-54	55-59	60-64	65-69	70-74	75-79	80-84	85+	Ogółem
C69-C72	0	0	0	1	0	1	3	0	1	6	3	4	15	12	14	6	7	1	74
C69	0	0	0	0	0	0	0	0	0	2	1	1	2	3	3	1	2	0	15
C70	0	0	0	0	0	0	0	0	0	0	0	0	0	1	0	0	0	0	1
C71	0	0	0	1	0	1	3	0	1	4	2	3	13	8	11	5	5	1	58
C72	0	0	0	0	0	0	0	0	0	0	0	0	0	0	0	0	0	0	0
C73-C75	0	0	0	2	2	12	11	15	30	24	17	16	17	21	13	2	2	0	184
C73	0	0	0	2	2	12	11	14	29	24	17	15	16	19	12	2	2	0	177
C74	0	0	0	0	0	0	0	0	0	0	0	1	1	2	1	0	0	0	5
C75	0	0	0	0	0	0	0	1	1	0	0	0	0	0	0	0	0	0	2
C76-C80	0	0	0	0	0	0	0	1	1	0	2	2	2	14	11	12	6	9	60
C76	0	0	0	0	0	0	0	0	0	0	0	0	0	5	0	0	0	1	6
C77	0	0	0	0	0	0	0	0	0	0	0	0	0	0	0	0	0	0	0
C78	0	0	0	0	0	0	0	0	1	0	1	0	0	0	1	1	1	0	5
C79	0	0	0	0	0	0	0	0	0	0	0	0	1	1	0	0	0	0	2
C80	0	0	0	0	0	0	0	1	0	0	1	2	1	8	10	11	5	8	47
C81-C88	0	0	1	2	0	4	3	4	9	9	9	10	7	22	15	6	13	12	126
C81	0	0	1	2	0	1	1	2	4	3	0	0	1	2	1	0	0	0	18
C82	0	0	0	0	0	1	0	2	2	1	1	1	1	4	2	0	2	1	18
C83	0	0	0	0	0	2	0	0	2	5	6	6	4	14	11	4	8	8	70
C84	0	0	0	0	0	0	1	0	1	0	1	2	0	1	0	1	1	2	10
C85	0	0	0	0	0	0	1	0	0	0	0	0	0	1	0	0	2	1	5
C86	0	0	0	0	0	0	0	0	0	0	0	0	0	0	1	0	0	0	1
C88	0	0	0	0	0	0	0	0	0	0	1	1	1	0	0	1	0	0	4
C90-C96	2	3	6	0	0	2	0	1	2	5	3	4	19	26	22	26	15	8	144
C90	0	0	0	0	0	0	0	0	0	2	2	2	10	14	7	14	6	2	59
C91	2	3	5	0	0	0	0	1	1	0	0	2	5	7	6	5	5	3	45
C92	0	0	1	0	0	1	0	0	1	3	1	0	4	3	7	7	3	3	34
C93	0	0	0	0	0	0	0	0	0	0	0	0	0	1	0	0	1	0	2
C94	0	0	0	0	0	0	0	0	0	0	0	0	0	0	0	0	0	0	0
C95	0	0	0	0	0	0	0	0	0	0	0	0	0	0	1	0	0	0	1
C96	0	0	0	0	0	1	0	0	0	0	0	0	0	1	1	0	0	0	3
C97	0	0	0	0	0	0	0	0	0	0	0	0	0	0	0	0	0	0	0
D00-D09	0	0	0	0	0	7	6	18	16	17	19	17	12	28	27	15	8	5	195
D00	0	0	0	0	0	0	0	0	0	0	0	0	0	0	0	0	1	0	1
D01	0	0	0	0	0	0	0	0	0	1	0	1	0	1	2	1	1	0	7
D02	0	0	0	0	0	0	0	0	0	0	0	0	1	0	1	0	0	0	2

LUBELSKI REJESTR NOWOTWORÓW – WOJEWÓDZKIE BIURO REJESTRACJI

	00-04	05-09	10-14	15-19	20-24	25-29	30-34	35-39	40-44	45-49	50-54	55-59	60-64	65-69	70-74	75-79	80-84	85+	Ogółem
D03	0	0	0	0	0	0	0	2	2	1	0	2	0	3	3	0	2	0	15
D04	0	0	0	0	0	0	0	0	0	0	0	0	0	2	6	3	2	2	15
D05	0	0	0	0	0	0	0	0	7	8	13	9	9	16	10	8	1	0	81
D06	0	0	0	0	0	7	6	14	7	5	4	3	0	4	3	0	0	0	53
D07	0	0	0	0	0	0	0	2	0	1	1	1	0	0	0	0	0	0	5
D09	0	0	0	0	0	0	0	0	0	1	1	1	2	2	2	3	1	3	16
Razem	2	3	10	6	10	39	61	117	204	267	351	384	565	751	736	521	363	313	4703

Tabela 5A: Surowe współczynniki zachorowalności na nowotwory złośliwe u mężczyzn w województwie lubelskim w 2022 roku w przeliczeniu na 100 tys. mężczyzn, z podziałem na 5-letnie grupy wiekowe - – stan na 30.09.2024r.

Table 5A: Crude cancer incidence rates per 100 000 males, 5-year age groups, Lublin Region, 2022

	00-04	05-09	10-14	15-19	20-24	25-29	30-34	35-39	40-44	45-49	50-54	55-59	60-64	65-69	70-74	75-79	80-84	85+...	Ogółem
C00-C14	0,0	0,0	0,0	0,0	0,0	1,6	0,0	4,8	8,6	22,8	29,8	50,6	44,9	53,5	52,7	64,2	44,2	41,0	23,3
C00	0,0	0,0	0,0	0,0	0,0	0,0	0,0	0,0	1,2	0,0	1,6	1,6	1,6	6,5	6,6	12,0	18,9	24,6	4,1
C01	0,0	0,0	0,0	0,0	0,0	0,0	0,0	1,2	1,2	2,7	1,6	1,6	3,1	3,2	0,0	4,0	0,0	0,0	1,0
C02	0,0	0,0	0,0	0,0	0,0	1,6	0,0	0,0	0,0	1,3	6,3	3,3	6,2	8,1	8,8	4,0	6,3	0,0	2,6
C03	0,0	0,0	0,0	0,0	0,0	0,0	0,0	0,0	0,0	0,0	1,6	0,0	0,0	0,0	0,0	4,0	0,0	0,0	0,3
C04	0,0	0,0	0,0	0,0	0,0	0,0	0,0	1,2	2,5	4,0	3,1	9,8	6,2	13,0	6,6	8,0	0,0	0,0	3,0
C05	0,0	0,0	0,0	0,0	0,0	0,0	0,0	0,0	0,0	0,0	1,6	1,6	3,1	0,0	0,0	4,0	0,0	0,0	0,6
C06	0,0	0,0	0,0	0,0	0,0	0,0	0,0	0,0	0,0	0,0	0,0	3,3	0,0	6,5	2,2	4,0	0,0	0,0	0,9
C07	0,0	0,0	0,0	0,0	0,0	0,0	0,0	0,0	0,0	1,3	0,0	1,6	0,0	1,6	6,6	4,0	12,6	8,2	2,0
C08	0,0	0,0	0,0	0,0	0,0	0,0	0,0	1,2	0,0	0,0	3,1	0,0	3,1	1,6	4,4	0,0	0,0	0,0	0,7
C09	0,0	0,0	0,0	0,0	0,0	0,0	0,0	0,0	1,2	6,7	6,3	4,9	4,7	4,9	4,4	8,0	0,0	8,2	2,7
C10	0,0	0,0	0,0	0,0	0,0	0,0	0,0	0,0	1,2	1,3	0,0	4,9	3,1	4,9	0,0	0,0	0,0	0,0	0,9
C11	0,0	0,0	0,0	0,0	0,0	0,0	0,0	0,0	0,0	0,0	0,0	6,5	0,0	0,0	0,0	8,0	0,0	0,0	0,8
C12	0,0	0,0	0,0	0,0	0,0	0,0	0,0	0,0	0,0	0,0	1,6	1,6	4,7	1,6	4,4	0,0	0,0	0,0	0,8
C13	0,0	0,0	0,0	0,0	0,0	0,0	0,0	0,0	1,2	2,7	1,6	9,8	4,7	1,6	8,8	0,0	6,3	0,0	2,0
C14	0,0	0,0	0,0	0,0	0,0	0,0	0,0	1,2	0,0	2,7	1,6	0,0	4,7	0,0	0,0	4,0	0,0	0,0	0,8
C15-C26	2,1	0,0	0,0	0,0	0,0	3,3	4,2	9,7	23,4	40,2	83,1	109,3	190,5	308,0	441,2	513,4	517,1	352,7	144,3
C15	0,0	0,0	0,0	0,0	0,0	0,0	0,0	0,0	3,7	1,3	4,7	8,2	18,6	13,0	22,0	24,1	6,3	8,2	6,1
C16	0,0	0,0	0,0	0,0	0,0	0,0	1,4	0,0	6,2	6,7	15,7	14,7	24,8	34,0	72,4	64,2	56,8	41,0	18,8
C17	0,0	0,0	0,0	0,0	0,0	0,0	0,0	2,4	2,5	1,3	4,7	0,0	3,1	1,6	4,4	8,0	18,9	8,2	3,1
C18	0,0	0,0	0,0	0,0	0,0	1,6	0,0	2,4	8,6	12,1	23,5	37,5	66,6	129,7	166,8	228,6	271,1	172,3	62,3
C19	0,0	0,0	0,0	0,0	0,0	0,0	0,0	0,0	0,0	2,7	3,1	4,9	6,2	9,7	17,6	20,1	18,9	8,2	5,1
C20	0,0	0,0	0,0	0,0	0,0	0,0	1,4	3,6	2,5	12,1	12,5	19,6	27,9	69,7	92,2	76,2	82,0	73,8	26,3
C21	0,0	0,0	0,0	0,0	0,0	0,0	1,4	0,0	0,0	0,0	0,0	1,6	3,1	3,2	0,0	0,0	6,3	0,0	0,9
C22	2,1	0,0	0,0	0,0	0,0	0,0	0,0	0,0	0,0	1,3	1,6	4,9	12,4	8,1	13,2	24,1	6,3	0,0	4,1
C23	0,0	0,0	0,0	0,0	0,0	0,0	0,0	0,0	0,0	1,3	0,0	3,3	0,0	3,2	0,0	8,0	0,0	0,0	0,9
C24	0,0	0,0	0,0	0,0	0,0	0,0	0,0	0,0	0,0	0,0	3,1	1,6	3,1	4,9	4,4	4,0	0,0	16,4	2,1
C25	0,0	0,0	0,0	0,0	0,0	0,0	0,0	1,2	0,0	1,3	12,5	13,1	23,2	30,8	48,3	56,2	50,4	24,6	14,5
C26	0,0	0,0	0,0	0,0	0,0	1,6	0,0	0,0	0,0	0,0	1,6	0,0	1,6	0,0	0,0	0,0	0,0	0,0	0,3
C30-C39	0,0	0,0	0,0	0,0	0,0	1,6	1,4	4,9	4,9	14,7	39,2	93,0	213,7	286,9	395,2	429,2	277,5	139,4	105,6
C30	0,0	0,0	0,0	0,0	0,0	0,0	0,0	0,0	0,0	0,0	0,0	0,0	1,6	3,2	2,2	0,0	0,0	0,0	0,4

LUBELSKI REJESTR NOWOTWORÓW – WOJEWÓDZKIE BIURO REJESTRACJI

	00-04	05-09	10-14	15-19	20-24	25-29	30-34	35-39	40-44	45-49	50-54	55-59	60-64	65-69	70-74	75-79	80-84	85+...	Ogółem
C31	0,0	0,0	0,0	0,0	0,0	0,0	0,0	0,0	1,2	2,7	0,0	0,0	4,7	0,0	2,2	4,0	6,3	8,2	1,6
C32	0,0	0,0	0,0	0,0	0,0	0,0	0,0	0,0	0,0	2,7	12,5	24,5	27,9	37,3	57,1	48,1	12,6	24,6	13,7
C33	0,0	0,0	0,0	0,0	0,0	0,0	0,0	0,0	0,0	0,0	0,0	0,0	0,0	1,6	0,0	0,0	0,0	0,0	0,1
C34	0,0	0,0	0,0	0,0	0,0	1,6	0,0	4,9	3,7	9,4	25,1	68,5	176,5	243,1	333,7	377,0	252,2	98,4	88,6
C37	0,0	0,0	0,0	0,0	0,0	0,0	1,4	0,0	0,0	0,0	1,6	0,0	3,1	0,0	0,0	0,0	0,0	0,0	0,3
C38	0,0	0,0	0,0	0,0	0,0	0,0	0,0	0,0	0,0	0,0	0,0	0,0	0,0	1,6	0,0	0,0	6,3	8,2	0,9
C39	0,0	0,0	0,0	0,0	0,0	0,0	0,0	0,0	0,0	0,0	0,0	0,0	0,0	0,0	0,0	0,0	0,0	0,0	0,0
C40-C49	4,2	3,9	0,0	3,8	7,3	1,6	5,6	7,3	16,0	22,8	39,2	55,5	80,5	136,2	237,1	340,9	498,1	541,4	111,2
C40	0,0	0,0	0,0	1,9	3,7	0,0	1,4	0,0	0,0	0,0	0,0	0,0	0,0	0,0	0,0	0,0	0,0	0,0	0,4
C41	0,0	0,0	0,0	0,0	0,0	0,0	0,0	0,0	0,0	0,0	0,0	0,0	1,6	0,0	2,2	0,0	0,0	0,0	0,2
C43	2,1	0,0	0,0	0,0	1,8	0,0	1,4	1,2	6,2	8,0	11,0	14,7	15,5	16,2	26,3	32,1	50,4	49,2	13,1
C44	0,0	0,0	0,0	0,0	0,0	1,6	2,8	4,9	8,6	14,8	26,7	37,5	55,7	108,6	202,0	284,8	447,7	484,0	93,3
C45	0,0	0,0	0,0	0,0	0,0	0,0	0,0	0,0	0,0	0,0	1,6	3,3	4,7	3,2	0,0	4,0	0,0	0,0	0,9
C46	0,0	0,0	0,0	0,0	0,0	0,0	0,0	0,0	0,0	0,0	0,0	0,0	0,0	1,6	0,0	0,0	0,0	0,0	0,1
C47	0,0	1,9	0,0	0,0	0,0	0,0	0,0	0,0	0,0	0,0	0,0	0,0	0,0	0,0	0,0	0,0	0,0	0,0	0,1
C48	0,0	0,0	0,0	0,0	0,0	0,0	0,0	0,0	0,0	0,0	0,0	0,0	0,0	0,0	2,2	4,0	0,0	0,0	0,3
C49	2,1	1,9	0,0	1,9	1,8	0,0	0,0	1,2	1,2	0,0	0,0	0,0	3,1	6,5	4,4	16,0	0,0	8,2	2,7
C50	0,0	0,0	0,0	0,0	0,0	0,0	0,0	0,0	0,0	0,0	0,0	0,0	1,6	3,2	2,2	4,0	6,3	0,0	1,0
C51-C58	0,0	0,0	0,0	0,0	0,0	0,0	0,0	0,0	0,0	0,0	0,0	0,0	0,0	0,0	0,0	0,0	0,0	0,0	0,0
C51	0,0	0,0	0,0	0,0	0,0	0,0	0,0	0,0	0,0	0,0	0,0	0,0	0,0	0,0	0,0	0,0	0,0	0,0	0,0
C52	0,0	0,0	0,0	0,0	0,0	0,0	0,0	0,0	0,0	0,0	0,0	0,0	0,0	0,0	0,0	0,0	0,0	0,0	0,0
C53	0,0	0,0	0,0	0,0	0,0	0,0	0,0	0,0	0,0	0,0	0,0	0,0	0,0	0,0	0,0	0,0	0,0	0,0	0,0
C54	0,0	0,0	0,0	0,0	0,0	0,0	0,0	0,0	0,0	0,0	0,0	0,0	0,0	0,0	0,0	0,0	0,0	0,0	0,0
C55	0,0	0,0	0,0	0,0	0,0	0,0	0,0	0,0	0,0	0,0	0,0	0,0	0,0	0,0	0,0	0,0	0,0	0,0	0,0
C56	0,0	0,0	0,0	0,0	0,0	0,0	0,0	0,0	0,0	0,0	0,0	0,0	0,0	0,0	0,0	0,0	0,0	0,0	0,0
C57	0,0	0,0	0,0	0,0	0,0	0,0	0,0	0,0	0,0	0,0	0,0	0,0	0,0	0,0	0,0	0,0	0,0	0,0	0,0
C58	0,0	0,0	0,0	0,0	0,0	0,0	0,0	0,0	0,0	0,0	0,0	0,0	0,0	0,0	0,0	0,0	0,0	0,0	0,0
C60-C68	2,1	0,0	0,0	3,8	18,3	13,2	28,1	12,1	23,4	32,2	106,6	207,2	455,3	797,5	1121,8	1423,8	1015,2	672,6	329,6
C60	0,0	0,0	0,0	0,0	0,0	0,0	0,0	0,0	1,2	0,0	1,6	6,5	4,7	4,9	11,0	16,0	0,0	0,0	2,5
C61	0,0	0,0	0,0	0,0	0,0	0,0	0,0	0,0	0,0	12,1	56,4	128,9	323,6	604,6	860,6	1050,8	699,9	451,2	232,7
C62	0,0	0,0	0,0	3,8	18,3	13,2	23,9	10,9	9,9	1,3	3,1	0,0	0,0	1,6	0,0	0,0	0,0	0,0	4,8
C63	0,0	0,0	0,0	0,0	0,0	0,0	0,0	0,0	0,0	0,0	0,0	0,0	0,0	0,0	0,0	0,0	0,0	0,0	0,0
C64	2,1	0,0	0,0	0,0	0,0	0,0	2,8	1,2	7,4	9,4	31,4	37,5	57,3	72,9	74,6	104,3	75,7	24,6	27,8
C65	0,0	0,0	0,0	0,0	0,0	0,0	0,0	0,0	1,2	0,0	0,0	4,9	3,1	4,9	4,4	0,0	0,0	8,2	1,5

LUBELSKI REJESTR NOWOTWORÓW – WOJEWÓDZKIE BIURO REJESTRACJI

	00-04	05-09	10-14	15-19	20-24	25-29	30-34	35-39	40-44	45-49	50-54	55-59	60-64	65-69	70-74	75-79	80-84	85+...	Ogółem
C66	0,0	0,0	0,0	0,0	0,0	0,0	0,0	0,0	0,0	0,0	0,0	0,0	3,1	0,0	2,2	0,0	12,6	8,2	1,5
C67	0,0	0,0	0,0	0,0	0,0	0,0	1,4	0,0	3,7	9,4	14,1	27,7	61,9	107,0	169,0	252,7	227,0	180,5	58,6
C68	0,0	0,0	0,0	0,0	0,0	0,0	0,0	0,0	0,0	0,0	0,0	1,6	1,6	1,6	0,0	0,0	0,0	0,0	0,3
C69-C72	0,0	1,9	0,0	3,8	0,0	0,0	2,8	8,5	9,8	5,4	7,8	16,3	13,9	22,7	17,6	32,1	12,6	32,8	10,5
C69	0,0	0,0	0,0	0,0	0,0	0,0	0,0	0,0	1,2	1,3	1,6	3,3	3,1	3,2	4,4	16,0	0,0	8,2	2,4
C70	0,0	0,0	0,0	0,0	0,0	0,0	0,0	1,2	0,0	0,0	0,0	0,0	0,0	0,0	0,0	0,0	0,0	0,0	0,1
C71	0,0	1,9	0,0	3,8	0,0	0,0	2,8	7,3	8,6	4,0	6,3	13,1	10,8	19,5	13,2	16,0	12,6	24,6	8,0
C72	0,0	0,0	0,0	0,0	0,0	0,0	0,0	0,0	0,0	0,0	0,0	0,0	0,0	0,0	0,0	0,0	0,0	0,0	0,0
C73-C75	0,0	0,0	0,0	0,0	1,8	4,9	1,4	2,4	4,9	2,7	7,8	6,5	4,7	14,6	13,2	12,0	0,0	8,2	4,7
C73	0,0	0,0	0,0	0,0	1,8	4,9	1,4	1,2	4,9	2,7	7,8	4,9	3,1	14,6	13,2	12,0	0,0	8,2	4,5
C74	0,0	0,0	0,0	0,0	0,0	0,0	0,0	0,0	0,0	0,0	0,0	1,6	1,6	0,0	0,0	0,0	0,0	0,0	0,2
C75	0,0	0,0	0,0	0,0	0,0	0,0	0,0	1,2	0,0	0,0	0,0	0,0	0,0	0,0	0,0	0,0	0,0	0,0	0,1
C76-C80	0,0	0,0	0,0	0,0	0,0	0,0	0,0	0,0	2,5	2,7	7,8	4,9	20,1	17,8	32,9	20,1	31,5	8,2	8,3
C76	0,0	0,0	0,0	0,0	0,0	0,0	0,0	0,0	2,5	1,3	0,0	0,0	0,0	1,6	0,0	0,0	0,0	0,0	0,3
C77	0,0	0,0	0,0	0,0	0,0	0,0	0,0	0,0	0,0	0,0	0,0	0,0	0,0	0,0	0,0	0,0	0,0	0,0	0,0
C78	0,0	0,0	0,0	0,0	0,0	0,0	0,0	0,0	0,0	0,0	3,1	0,0	0,0	1,6	0,0	0,0	6,3	0,0	0,6
C79	0,0	0,0	0,0	0,0	0,0	0,0	0,0	0,0	0,0	0,0	0,0	0,0	0,0	0,0	0,0	0,0	0,0	0,0	0,0
C80	0,0	0,0	0,0	0,0	0,0	0,0	0,0	0,0	0,0	1,3	4,7	4,9	20,1	14,6	32,9	20,1	25,2	8,2	7,3
C81-C88	2,1	3,9	8,8	1,9	3,7	3,3	7,0	7,3	4,9	10,7	20,4	21,2	31,0	30,8	46,1	44,1	44,1	32,8	18,0
C81	0,0	1,9	0,0	1,9	3,7	1,6	2,8	1,2	1,2	2,7	7,8	0,0	4,7	1,6	0,0	0,0	12,6	0,0	2,4
C82	0,0	0,0	0,0	0,0	0,0	0,0	0,0	0,0	0,0	2,7	1,6	3,3	4,7	6,5	0,0	8,0	0,0	0,0	1,5
C83	0,0	1,9	8,8	0,0	0,0	1,6	1,4	4,9	0,0	5,4	11,0	18,0	18,6	16,2	39,5	28,1	31,5	24,6	11,7
C84	2,1	0,0	0,0	0,0	0,0	0,0	0,0	0,0	2,5	0,0	0,0	0,0	1,6	1,6	4,4	0,0	0,0	0,0	0,7
C85	0,0	0,0	0,0	0,0	0,0	0,0	1,4	1,2	0,0	0,0	0,0	0,0	0,0	1,6	2,2	0,0	0,0	8,2	0,8
C86	0,0	0,0	0,0	0,0	0,0	0,0	1,4	0,0	0,0	0,0	0,0	0,0	1,6	0,0	0,0	0,0	0,0	0,0	0,2
C88	0,0	0,0	0,0	0,0	0,0	0,0	0,0	0,0	1,2	0,0	0,0	0,0	0,0	3,2	0,0	8,0	0,0	0,0	0,7
C90-C96	2,1	0,0	1,8	5,8	1,8	3,3	0,0	2,4	8,6	9,4	17,3	19,6	38,7	40,5	63,7	84,2	113,5	57,4	26,1
C90	0,0	0,0	0,0	0,0	0,0	0,0	0,0	0,0	1,2	2,7	6,3	9,8	13,9	16,2	15,4	24,1	44,1	16,4	8,3
C91	2,1	0,0	1,8	5,8	0,0	0,0	0,0	2,4	2,5	6,7	6,3	3,3	13,9	17,8	26,3	24,1	44,1	41,0	11,0
C92	0,0	0,0	0,0	0,0	1,8	3,3	0,0	0,0	3,7	0,0	3,1	6,5	4,7	6,5	19,8	32,1	25,2	0,0	5,9
C93	0,0	0,0	0,0	0,0	0,0	0,0	0,0	0,0	0,0	0,0	0,0	0,0	3,1	0,0	2,2	4,0	0,0	0,0	0,5
C94	0,0	0,0	0,0	0,0	0,0	0,0	0,0	0,0	0,0	0,0	0,0	0,0	3,1	0,0	0,0	0,0	0,0	0,0	0,2
C95	0,0	0,0	0,0	0,0	0,0	0,0	0,0	0,0	1,2	0,0	0,0	0,0	0,0	0,0	0,0	0,0	0,0	0,0	0,1
C96	0,0	0,0	0,0	0,0	0,0	0,0	0,0	0,0	0,0	0,0	1,6	0,0	0,0	0,0	0,0	0,0	0,0	0,0	0,1

LUBELSKI REJESTR NOWOTWORÓW – WOJEWÓDZKIE BIURO REJESTRACJI

	00-04	05-09	10-14	15-19	20-24	25-29	30-34	35-39	40-44	45-49	50-54	55-59	60-64	65-69	70-74	75-79	80-84	85+...	Ogółem
C97	0,0	0,0	0,0	0,0	0,0	0,0	0,0	0,0	0,0	0,0	0,0	0,0	0,0	0,0	0,0	0,0	0,0	0,0	0,0
D00-D09	0,0	0,0	0,0	0,0	0,0	0,0	1,4	0,0	3,7	1,3	3,1	13,1	27,9	35,7	59,3	88,2	31,5	32,8	16,6
D00	0,0	0,0	0,0	0,0	0,0	0,0	0,0	0,0	0,0	0,0	0,0	0,0	3,1	0,0	2,2	0,0	0,0	0,0	0,3
D01	0,0	0,0	0,0	0,0	0,0	0,0	0,0	0,0	1,2	0,0	0,0	1,6	6,2	6,5	6,6	16,0	0,0	8,2	2,6
D02	0,0	0,0	0,0	0,0	0,0	0,0	0,0	0,0	0,0	0,0	0,0	0,0	1,6	0,0	2,2	4,0	0,0	0,0	0,4
D03	0,0	0,0	0,0	0,0	0,0	0,0	1,4	0,0	0,0	0,0	0,0	3,3	1,6	4,9	4,4	20,1	6,3	0,0	2,3
D04	0,0	0,0	0,0	0,0	0,0	0,0	0,0	0,0	0,0	1,3	3,1	0,0	3,1	0,0	11,0	16,0	12,6	8,2	3,1
D05	0,0	0,0	0,0	0,0	0,0	0,0	0,0	0,0	0,0	0,0	0,0	0,0	0,0	0,0	2,2	0,0	0,0	0,0	0,1
D06	0,0	0,0	0,0	0,0	0,0	0,0	0,0	0,0	0,0	0,0	0,0	0,0	0,0	0,0	0,0	0,0	0,0	0,0	0,0
D07	0,0	0,0	0,0	0,0	0,0	0,0	0,0	0,0	2,5	0,0	0,0	0,0	0,0	1,6	2,2	0,0	0,0	0,0	0,3
D09	0,0	0,0	0,0	0,0	0,0	0,0	0,0	0,0	0,0	0,0	0,0	8,2	12,4	22,7	28,5	32,1	12,6	16,4	7,4
Ogółem	12,6	9,7	10,5	19,2	33,0	32,9	52,1	59,4	110,7	164,8	362,2	597,1	1122,7	1747,3	2482,9	3056,1	2591,6	1919,4	539,3

Tabela 5B: Surowe współczynniki zachorowalności na nowotwory złośliwe wśród kobiet w województwie lubelskim w 2022 roku w przeliczeniu na 100 tys. kobiet, z podziałem na 5-letnie grupy wiekowe – stan na 30.09.2024r.

Table 5B: Crude cancer incidence rates per 100 000 females, 5-year age groups, Lublin Region, 2022

	00-04	05-09	10-14	15-19	20-24	25-29	30-34	35-39	40-44	45-49	50-54	55-59	60-64	65-69	70-74	75-79	80-84	85+...	Ogółem
C00-C14	0,0	0,0	0,0	0,0	0,0	0,0	1,5	2,6	1,3	5,5	4,7	7,8	12,4	13,2	17,1	26,7	22,0	14,7	7,2
C00	0,0	0,0	0,0	0,0	0,0	0,0	0,0	0,0	0,0	0,0	0,0	0,0	0,0	1,3	3,1	2,4	0,0	2,9	0,5
C01	0,0	0,0	0,0	0,0	0,0	0,0	0,0	0,0	0,0	0,0	1,6	0,0	1,4	0,0	3,1	2,4	0,0	0,0	0,5
C02	0,0	0,0	0,0	0,0	0,0	0,0	0,0	1,3	0,0	1,4	3,1	1,6	2,8	1,3	1,6	4,9	0,0	2,9	1,2
C03	0,0	0,0	0,0	0,0	0,0	0,0	0,0	0,0	0,0	0,0	0,0	0,0	0,0	1,3	0,0	2,4	0,0	2,9	0,4
C04	0,0	0,0	0,0	0,0	0,0	0,0	0,0	0,0	0,0	1,4	0,0	0,0	2,8	0,0	0,0	2,4	0,0	0,0	0,4
C05	0,0	0,0	0,0	0,0	0,0	0,0	0,0	1,3	0,0	0,0	0,0	0,0	0,0	1,3	1,6	2,4	0,0	0,0	0,4
C06	0,0	0,0	0,0	0,0	0,0	0,0	0,0	0,0	0,0	0,0	0,0	1,6	1,4	2,6	1,6	0,0	0,0	0,0	0,4
C07	0,0	0,0	0,0	0,0	0,0	0,0	1,5	0,0	0,0	0,0	0,0	0,0	1,4	1,3	4,7	4,9	6,3	2,9	1,3
C08	0,0	0,0	0,0	0,0	0,0	0,0	0,0	0,0	1,3	0,0	0,0	1,6	0,0	1,3	0,0	0,0	6,3	2,9	0,7
C09	0,0	0,0	0,0	0,0	0,0	0,0	0,0	0,0	0,0	0,0	0,0	1,6	1,4	1,3	1,6	4,9	0,0	0,0	0,6
C10	0,0	0,0	0,0	0,0	0,0	0,0	0,0	0,0	0,0	2,8	0,0	0,0	0,0	0,0	0,0	0,0	3,1	0,0	0,3
C11	0,0	0,0	0,0	0,0	0,0	0,0	0,0	0,0	0,0	0,0	0,0	0,0	0,0	0,0	0,0	0,0	0,0	0,0	0,0
C12	0,0	0,0	0,0	0,0	0,0	0,0	0,0	0,0	0,0	0,0	0,0	0,0	0,0	0,0	0,0	0,0	0,0	0,0	0,0
C13	0,0	0,0	0,0	0,0	0,0	0,0	0,0	0,0	0,0	0,0	0,0	0,0	1,4	0,0	0,0	0,0	6,3	0,0	0,4
C14	0,0	0,0	0,0	0,0	0,0	0,0	0,0	0,0	0,0	0,0	0,0	1,6	0,0	1,3	0,0	0,0	0,0	0,0	0,2
C15-C26	0,0	0,0	0,0	0,0	0,0	1,8	6,1	10,3	16,7	30,3	48,1	80,9	105,0	141,5	241,2	231,1	270,1	176,5	75,5
C15	0,0	0,0	0,0	0,0	0,0	0,0	0,0	0,0	0,0	1,4	0,0	0,0	1,4	2,6	3,1	2,4	3,1	0,0	0,8
C16	0,0	0,0	0,0	0,0	0,0	0,0	1,5	2,6	2,6	6,9	6,2	14,0	16,6	11,9	29,6	19,5	28,3	26,5	9,2
C17	0,0	0,0	0,0	0,0	0,0	0,0	0,0	0,0	0,0	0,0	0,0	1,6	1,4	2,6	3,1	0,0	9,4	5,9	1,3
C18	0,0	0,0	0,0	0,0	0,0	1,8	3,1	6,4	0,0	12,4	17,1	31,1	35,9	55,5	87,2	109,5	125,6	70,6	30,9
C19	0,0	0,0	0,0	0,0	0,0	0,0	0,0	0,0	2,6	0,0	3,1	1,6	9,7	5,3	7,8	9,7	12,6	5,9	3,2
C20	0,0	0,0	0,0	0,0	0,0	0,0	1,5	1,3	9,0	8,3	4,7	9,3	13,8	29,1	52,9	31,6	37,7	35,3	13,0
C21	0,0	0,0	0,0	0,0	0,0	0,0	0,0	0,0	1,3	1,4	1,6	4,7	2,8	1,3	4,7	2,4	0,0	5,9	1,4
C22	0,0	0,0	0,0	0,0	0,0	0,0	0,0	0,0	0,0	0,0	1,6	3,1	0,0	4,0	10,9	17,0	9,4	11,8	3,2
C23	0,0	0,0	0,0	0,0	0,0	0,0	0,0	0,0	0,0	0,0	3,1	0,0	2,8	4,0	10,9	4,9	12,6	2,9	2,3
C24	0,0	0,0	0,0	0,0	0,0	0,0	0,0	0,0	1,3	0,0	1,6	0,0	2,8	7,9	4,7	7,3	9,4	0,0	1,9
C25	0,0	0,0	0,0	0,0	0,0	0,0	0,0	0,0	0,0	0,0	9,3	15,6	15,2	17,2	24,9	26,8	22,0	11,8	7,9
C26	0,0	0,0	0,0	0,0	0,0	0,0	0,0	0,0	0,0	0,0	0,0	0,0	2,8	0,0	1,6	0,0	0,0	0,0	0,2
C30-C39	0,0	0,0	0,0	0,0	2,0	0,0	4,6	1,3	1,3	11,0	21,7	35,8	74,6	129,6	123,0	128,9	62,8	38,2	35,3

LUBELSKI REJESTR NOWOTWORÓW – WOJEWÓDZKIE BIURO REJESTRACJI

	00-04	05-09	10-14	15-19	20-24	25-29	30-34	35-39	40-44	45-49	50-54	55-59	60-64	65-69	70-74	75-79	80-84	85+...	Ogółem
C30	0,0	0,0	0,0	0,0	0,0	0,0	1,5	0,0	0,0	1,4	0,0	3,1	0,0	1,3	0,0	0,0	0,0	0,0	0,4
C31	0,0	0,0	0,0	0,0	0,0	0,0	0,0	0,0	0,0	0,0	0,0	0,0	0,0	2,6	1,6	0,0	0,0	0,0	0,2
C32	0,0	0,0	0,0	0,0	0,0	0,0	0,0	0,0	0,0	1,4	1,6	1,6	4,2	6,6	3,1	2,4	3,1	8,8	1,8
C33	0,0	0,0	0,0	0,0	0,0	0,0	0,0	0,0	0,0	0,0	0,0	0,0	0,0	0,0	0,0	0,0	0,0	0,0	0,0
C34	0,0	0,0	0,0	0,0	0,0	0,0	3,1	0,0	1,3	6,9	20,2	31,1	70,5	116,4	116,7	126,5	59,7	29,4	32,3
C37	0,0	0,0	0,0	0,0	0,0	0,0	0,0	0,0	0,0	0,0	0,0	0,0	0,0	2,6	0,0	0,0	0,0	0,0	0,1
C38	0,0	0,0	0,0	0,0	2,0	0,0	0,0	1,3	0,0	1,4	0,0	0,0	0,0	0,0	0,0	0,0	0,0	0,0	0,3
C39	0,0	0,0	0,0	0,0	0,0	0,0	0,0	0,0	0,0	0,0	0,0	0,0	0,0	0,0	1,6	0,0	0,0	0,0	0,1
C40-C49	0,0	0,0	5,5	0,0	5,8	9,0	9,2	15,5	21,9	34,4	51,2	52,9	77,4	123,0	147,9	262,7	223,0	320,6	75,5
C40	0,0	0,0	1,8	0,0	0,0	0,0	1,5	0,0	0,0	1,4	0,0	1,6	0,0	0,0	0,0	0,0	0,0	0,0	0,4
C41	0,0	0,0	0,0	0,0	0,0	1,8	0,0	0,0	0,0	1,4	0,0	0,0	0,0	1,3	1,6	0,0	3,1	0,0	0,5
C43	0,0	0,0	0,0	0,0	2,0	1,8	4,6	6,4	9,0	11,0	17,1	10,9	16,6	17,2	18,7	43,8	28,3	23,5	11,7
C44	0,0	0,0	1,8	0,0	3,9	1,8	3,1	7,7	11,6	17,9	34,1	37,4	53,9	95,2	119,8	206,7	188,5	291,2	59,7
C45	0,0	0,0	0,0	0,0	0,0	0,0	0,0	0,0	1,3	1,4	0,0	1,6	2,8	0,0	0,0	0,0	0,0	0,0	0,4
C46	0,0	0,0	0,0	0,0	0,0	0,0	0,0	0,0	0,0	0,0	0,0	0,0	0,0	0,0	0,0	0,0	0,0	0,0	0,0
C47	0,0	0,0	0,0	0,0	0,0	1,8	0,0	0,0	0,0	0,0	0,0	0,0	0,0	0,0	0,0	0,0	0,0	0,0	0,1
C48	0,0	0,0	0,0	0,0	0,0	0,0	0,0	0,0	0,0	1,4	0,0	0,0	0,0	0,0	0,0	2,4	0,0	0,0	0,2
C49	0,0	0,0	1,8	0,0	0,0	1,8	0,0	1,3	0,0	0,0	0,0	1,6	4,2	9,3	7,8	9,7	3,1	5,9	2,6
C50	0,0	0,0	0,0	0,0	2,0	8,9	22,9	49,0	95,2	132,1	200,1	185,2	189,4	231,4	174,3	206,7	188,5	117,7	100,2
C51-C58	0,0	0,0	0,0	2,0	5,8	3,6	12,2	18,0	43,7	59,2	113,2	127,6	168,6	133,6	182,1	158,1	153,9	100,0	71,2
C51	0,0	0,0	0,0	0,0	0,0	0,0	0,0	0,0	2,6	1,4	4,7	0,0	5,5	5,3	15,6	7,3	9,4	8,8	3,4
C52	0,0	0,0	0,0	0,0	0,0	0,0	0,0	0,0	0,0	0,0	0,0	0,0	2,8	1,3	3,1	0,0	3,1	2,9	0,7
C53	0,0	0,0	0,0	0,0	0,0	1,8	6,1	6,4	12,9	15,1	29,5	21,8	29,0	18,5	23,4	21,9	15,7	14,7	12,0
C54	0,0	0,0	0,0	0,0	0,0	0,0	3,1	5,2	11,6	23,4	55,9	59,1	80,2	78,0	101,2	82,7	78,5	44,1	34,6
C55	0,0	0,0	0,0	0,0	0,0	0,0	0,0	0,0	0,0	0,0	0,0	0,0	0,0	0,0	0,0	0,0	0,0	0,0	0,0
C56	0,0	0,0	0,0	2,0	5,8	0,0	3,1	6,4	16,7	19,3	23,3	43,6	47,0	27,8	34,2	43,8	47,1	23,5	19,1
C57	0,0	0,0	0,0	0,0	0,0	0,0	0,0	0,0	0,0	0,0	0,0	3,1	4,2	2,6	4,7	2,4	0,0	5,9	1,3
C58	0,0	0,0	0,0	0,0	0,0	1,8	0,0	0,0	0,0	0,0	0,0	0,0	0,0	0,0	0,0	0,0	0,0	0,0	0,1
C60-C68	0,0	0,0	0,0	0,0	0,0	0,0	1,5	3,9	6,4	11,0	23,3	24,9	53,9	58,2	101,2	90,0	59,7	50,0	26,9
C60	0,0	0,0	0,0	0,0	0,0	0,0	0,0	0,0	0,0	0,0	0,0	0,0	0,0	0,0	0,0	0,0	0,0	0,0	0,0
C61	0,0	0,0	0,0	0,0	0,0	0,0	0,0	0,0	0,0	0,0	0,0	0,0	0,0	0,0	0,0	0,0	0,0	0,0	0,0
C62	0,0	0,0	0,0	0,0	0,0	0,0	0,0	0,0	0,0	0,0	0,0	0,0	0,0	0,0	0,0	0,0	0,0	0,0	0,0
C63	0,0	0,0	0,0	0,0	0,0	0,0	0,0	0,0	0,0	0,0	0,0	0,0	0,0	0,0	0,0	0,0	0,0	0,0	0,0
C64	0,0	0,0	0,0	0,0	0,0	0,0	0,0	3,9	5,1	11,0	17,1	21,8	35,9	30,4	59,1	46,2	22,0	11,8	14,7

LUBELSKI REJESTR NOWOTWORÓW – WOJEWÓDZKIE BIURO REJESTRACJI

	00-04	05-09	10-14	15-19	20-24	25-29	30-34	35-39	40-44	45-49	50-54	55-59	60-64	65-69	70-74	75-79	80-84	85+...	Ogółem
C65	0,0	0,0	0,0	0,0	0,0	0,0	0,0	0,0	0,0	0,0	0,0	1,6	2,8	1,3	1,6	7,3	3,1	5,9	1,3
C66	0,0	0,0	0,0	0,0	0,0	0,0	0,0	0,0	0,0	0,0	0,0	0,0	0,0	1,3	1,6	2,4	0,0	2,9	0,5
C67	0,0	0,0	0,0	0,0	0,0	0,0	1,5	0,0	1,3	0,0	6,2	1,6	15,2	25,1	38,9	34,1	34,6	29,4	10,4
C68	0,0	0,0	0,0	0,0	0,0	0,0	0,0	0,0	0,0	0,0	0,0	0,0	0,0	0,0	0,0	0,0	0,0	0,0	0,0
C69-C72	0,0	0,0	0,0	2,0	0,0	1,8	4,6	0,0	1,3	8,3	4,7	6,2	20,7	15,9	21,8	14,6	22,0	2,9	7,0
C69	0,0	0,0	0,0	0,0	0,0	0,0	0,0	0,0	0,0	2,8	1,6	1,6	2,8	4,0	4,7	2,4	6,3	0,0	1,4
C70	0,0	0,0	0,0	0,0	0,0	0,0	0,0	0,0	0,0	0,0	0,0	0,0	0,0	1,3	0,0	0,0	0,0	0,0	0,1
C71	0,0	0,0	0,0	2,0	0,0	1,8	4,6	0,0	1,3	5,5	3,1	4,7	18,0	10,6	17,1	12,2	15,7	2,9	5,5
C72	0,0	0,0	0,0	0,0	0,0	0,0	0,0	0,0	0,0	0,0	0,0	0,0	0,0	0,0	0,0	0,0	0,0	0,0	0,0
C73-C75	0,0	0,0	0,0	4,0	3,9	21,5	16,8	19,3	38,6	33,0	26,4	24,9	23,5	27,8	20,2	4,9	6,3	0,0	15,1
C73	0,0	0,0	0,0	4,0	3,9	21,5	16,8	18,0	37,3	33,0	26,4	23,3	22,1	25,1	18,7	4,9	6,3	0,0	14,5
C74	0,0	0,0	0,0	0,0	0,0	0,0	0,0	0,0	0,0	0,0	0,0	1,6	1,4	2,6	1,6	0,0	0,0	0,0	0,4
C75	0,0	0,0	0,0	0,0	0,0	0,0	0,0	1,3	1,3	0,0	0,0	0,0	0,0	0,0	0,0	0,0	0,0	0,0	0,1
C76-C80	0,0	0,0	0,0	0,0	0,0	0,0	0,0	1,3	1,3	0,0	3,1	3,1	2,8	18,5	17,1	29,2	18,8	26,5	6,8
C76	0,0	0,0	0,0	0,0	0,0	0,0	0,0	0,0	0,0	0,0	0,0	0,0	0,0	6,6	0,0	0,0	0,0	2,9	0,5
C77	0,0	0,0	0,0	0,0	0,0	0,0	0,0	0,0	0,0	0,0	0,0	0,0	0,0	0,0	0,0	0,0	0,0	0,0	0,0
C78	0,0	0,0	0,0	0,0	0,0	0,0	0,0	0,0	1,3	0,0	1,6	0,0	0,0	0,0	1,6	2,4	3,1	0,0	0,6
C79	0,0	0,0	0,0	0,0	0,0	0,0	0,0	0,0	0,0	0,0	0,0	0,0	1,4	1,3	0,0	0,0	0,0	0,0	0,2
C80	0,0	0,0	0,0	0,0	0,0	0,0	0,0	1,3	0,0	0,0	1,6	3,1	1,4	10,6	15,6	26,8	15,7	23,5	5,5
C81-C88	0,0	0,0	1,8	4,0	0,0	7,2	4,6	5,2	11,6	12,4	14,0	15,6	9,7	29,1	23,4	14,6	40,8	35,3	12,7
C81	0,0	0,0	1,8	4,0	0,0	1,8	1,5	2,6	5,1	4,1	0,0	0,0	1,4	2,6	1,6	0,0	0,0	0,0	1,5
C82	0,0	0,0	0,0	0,0	0,0	1,8	0,0	2,6	2,6	1,4	1,6	1,6	1,4	5,3	3,1	0,0	6,3	2,9	1,7
C83	0,0	0,0	0,0	0,0	0,0	3,6	0,0	0,0	2,6	6,9	9,3	9,3	5,5	18,5	17,1	9,7	25,1	23,5	7,3
C84	0,0	0,0	0,0	0,0	0,0	0,0	1,5	0,0	1,3	0,0	1,6	3,1	0,0	1,3	0,0	2,4	3,1	5,9	1,1
C85	0,0	0,0	0,0	0,0	0,0	0,0	1,5	0,0	0,0	0,0	0,0	0,0	0,0	1,3	0,0	0,0	6,3	2,9	0,7
C86	0,0	0,0	0,0	0,0	0,0	0,0	0,0	0,0	0,0	0,0	0,0	0,0	0,0	0,0	1,6	0,0	0,0	0,0	0,1
C88	0,0	0,0	0,0	0,0	0,0	0,0	0,0	0,0	0,0	0,0	1,6	1,6	1,4	0,0	0,0	2,4	0,0	0,0	0,4
C90-C96	4,5	6,0	11,0	0,0	0,0	3,6	0,0	1,3	2,6	6,9	4,7	6,2	26,3	34,4	34,2	63,2	47,1	23,5	15,3
C90	0,0	0,0	0,0	0,0	0,0	0,0	0,0	0,0	0,0	2,8	3,1	3,1	13,8	18,5	10,9	34,1	18,8	5,9	6,2
C91	4,5	6,0	9,2	0,0	0,0	0,0	0,0	1,3	1,3	0,0	0,0	3,1	6,9	9,3	9,3	12,2	15,7	8,8	4,9
C92	0,0	0,0	1,8	0,0	0,0	1,8	0,0	0,0	1,3	4,1	1,6	0,0	5,5	4,0	10,9	17,0	9,4	8,8	3,7
C93	0,0	0,0	0,0	0,0	0,0	0,0	0,0	0,0	0,0	0,0	0,0	0,0	0,0	1,3	0,0	0,0	3,1	0,0	0,2
C94	0,0	0,0	0,0	0,0	0,0	0,0	0,0	0,0	0,0	0,0	0,0	0,0	0,0	0,0	0,0	0,0	0,0	0,0	0,0
C95	0,0	0,0	0,0	0,0	0,0	0,0	0,0	0,0	0,0	0,0	0,0	0,0	0,0	0,0	1,6	0,0	0,0	0,0	0,1

LUBELSKI REJESTR NOWOTWORÓW – WOJEWÓDZKIE BIURO REJESTRACJI

	00-04	05-09	10-14	15-19	20-24	25-29	30-34	35-39	40-44	45-49	50-54	55-59	60-64	65-69	70-74	75-79	80-84	85+...	Ogółem
C96	0,0	0,0	0,0	0,0	0,0	1,8	0,0	0,0	0,0	0,0	0,0	0,0	0,0	1,3	1,6	0,0	0,0	0,0	0,3
C97	0,0	0,0	0,0	0,0	0,0	0,0	0,0	0,0	0,0	0,0	0,0	0,0	0,0	0,0	0,0	0,0	0,0	0,0	0,0
D00-D09	0,0	0,0	0,0	0,0	0,0	12,5	9,2	23,2	20,6	23,4	29,5	26,5	16,6	37,0	42,0	36,5	25,1	14,7	17,6
D00	0,0	0,0	0,0	0,0	0,0	0,0	0,0	0,0	0,0	0,0	0,0	0,0	0,0	0,0	0,0	0,0	3,1	0,0	0,2
D01	0,0	0,0	0,0	0,0	0,0	0,0	0,0	0,0	0,0	1,4	0,0	1,6	0,0	1,3	3,1	2,4	3,1	0,0	0,7
D02	0,0	0,0	0,0	0,0	0,0	0,0	0,0	0,0	0,0	0,0	0,0	0,0	1,4	0,0	1,6	0,0	0,0	0,0	0,2
D03	0,0	0,0	0,0	0,0	0,0	0,0	0,0	2,6	2,6	1,4	0,0	3,1	0,0	4,0	4,7	0,0	6,3	0,0	1,4
D04	0,0	0,0	0,0	0,0	0,0	0,0	0,0	0,0	0,0	0,0	0,0	0,0	0,0	2,6	9,3	7,3	6,3	5,9	1,7
D05	0,0	0,0	0,0	0,0	0,0	0,0	0,0	0,0	9,0	11,0	20,2	14,0	12,4	21,2	15,6	19,5	3,1	0,0	7,0
D06	0,0	0,0	0,0	0,0	0,0	12,5	9,2	18,0	9,0	6,9	6,2	4,7	0,0	5,3	4,7	0,0	0,0	0,0	4,2
D07	0,0	0,0	0,0	0,0	0,0	0,0	0,0	2,6	0,0	1,4	1,6	1,6	0,0	0,0	0,0	0,0	0,0	0,0	0,4
D09	0,0	0,0	0,0	0,0	0,0	0,0	0,0	0,0	0,0	1,4	1,6	1,6	2,8	2,6	3,1	7,3	3,1	8,8	1,8
Ogółem	4,5	6,0	18,3	12,1	19,5	69,8	93,1	150,8	262,4	367,5	544,5	597,7	780,9	993,1	1145,5	1267,1	1140,1	920,6	449,0

Tabela 6A: Liczba zachorowań na nowotwory złośliwe u mężczyzn w powiatach województwa lubelskiego w 2022 roku z podziałem na 5 letnie grupy wiekowe*

Table 6A: New cancer cases registered in particular districts of Lublin Region, 5 year age groups, males, 2022

Powiat	Kod	Ogółem	00-04	05-09	10-14	15-19	20-24	25-29	30-34	35-39	40-44	45-49	50-54	55-59	60-64	65-69	70-74	75-79	80-84	85+
białski	0601	309	1	0	2	0	0	1	0	3	8	10	14	31	56	68	56	27	21	11
biłgorajski	0602	267	0	0	1	1	0	2	3	4	5	7	17	20	38	53	53	38	19	6
chełmski	0603	137	0	0	0	1	0	0	5	1	0	3	6	3	18	28	33	26	5	8
hrubieszowski	0604	143	0	0	0	0	0	0	0	1	3	1	4	11	19	28	34	26	10	6
janowski	0605	90	0	0	0	0	1	0	0	2	0	3	11	6	21	19	13	11	3	0
krasnostawski	0606	158	0	0	0	0	0	1	0	2	3	5	10	8	22	32	22	30	14	9
kraśnicki	0607	260	0	0	0	1	1	0	1	1	3	4	12	16	34	52	56	38	25	16
lubartowski	0608	218	0	1	0	0	2	1	2	0	1	5	8	14	27	45	49	37	19	7
lubelski	0609	336	0	0	0	0	1	4	0	5	5	8	15	24	54	68	74	44	23	11
łęczyński	0610	133	1	2	0	0	0	0	0	1	2	4	6	16	20	28	30	12	8	3
łukowski	0611	246	1	0	2	1	1	1	2	2	6	3	8	17	33	48	53	40	18	10
opolski	0612	133	1	0	0	1	1	1	0	2	2	1	6	10	18	29	33	18	5	5
parczewski	0613	99	0	0	0	0	0	0	0	1	0	2	3	4	20	25	22	12	6	4
puławski	0614	335	0	1	1	0	0	0	3	2	3	7	15	14	47	60	76	61	26	19
radzyński	0615	147	0	0	0	0	0	0	0	4	1	2	3	10	30	29	32	16	17	3
rycki	0616	147	0	0	0	2	0	0	2	0	2	3	5	12	21	36	29	26	6	3
świdnicki	0617	194	0	0	0	0	1	2	1	4	5	4	7	14	22	28	35	37	18	16
tomaszowski	0618	199	0	0	0	0	1	0	0	1	2	9	1	18	26	48	43	22	21	7
włodawski	0619	92	0	0	0	1	0	1	0	1	3	3	6	11	10	24	12	13	6	1
zamojski	0620	240	1	1	0	0	0	0	3	0	0	4	12	18	32	59	50	29	19	12
m.Biała Podlaska	0661	176	0	0	0	0	1	1	4	2	4	1	6	15	30	37	41	19	7	8
m.Chełm	0662	141	0	0	0	0	0	0	0	0	1	2	10	9	16	33	25	28	14	3
m.Lublin	0663	939	1	0	0	2	8	5	10	8	29	28	45	54	92	161	220	124	89	63
m.Zamość	0664	163	0	0	0	0	0	0	1	2	2	4	1	11	19	40	40	28	12	3
Razem	06	5302	6	5	6	10	18	20	37	49	90	123	231	366	725	1078	1131	762	411	234

Tabela 6B: Liczba zachorowań na nowotwory złośliwe wśród kobiet w powiatach województwa lubelskiego w 2022 roku z podziałem na 5-letnie grupy wiekowe*

Table 6B: New cancer cases registered in particular districts of Lublin Region, 5 year age groups, females, 2022

Powiat	Kod	Ogółem	00-04	05-09	10-14	15-19	20-24	25-29	30-34	35-39	40-44	45-49	50-54	55-59	60-64	65-69	70-74	75-79	80-84	85+
bialski	0601	230	0	0	1	0	1	2	3	5	10	13	16	18	37	31	18	28	25	22
biłgorajski	0602	191	1	0	0	0	1	2	5	4	8	13	11	18	26	31	25	17	14	15
chełmski	0603	104	0	0	0	0	0	1	4	5	5	7	9	6	14	24	12	9	4	4
hrubieszowski	0604	129	0	0	0	0	1	0	2	2	4	5	16	12	24	22	15	11	8	7
janowski	0605	78	0	0	0	0	0	0	0	5	7	7	3	9	10	9	12	4	6	6
krasnostawski	0606	132	0	0	0	0	0	0	2	1	6	6	10	6	13	26	21	20	11	10
kraśnicki	0607	204	0	0	0	0	0	0	3	5	4	11	16	11	19	32	36	29	22	16
lubartowski	0608	176	0	0	1	0	0	3	0	5	8	7	14	17	18	39	32	15	7	10
lubelski	0609	308	0	1	2	1	1	5	4	7	16	30	27	26	31	51	36	29	20	21
łęczyński	0610	137	0	1	0	0	0	1	3	4	4	10	11	17	24	21	13	9	14	5
łukowski	0611	228	0	0	1	2	0	1	1	5	8	16	21	16	30	22	47	27	15	16
opolski	0612	114	0	0	0	0	1	0	2	1	6	5	9	8	9	20	24	10	12	7
parczewski	0613	59	0	0	0	0	0	0	1	2	1	4	6	1	4	15	11	6	3	5
puławski	0614	297	0	0	2	0	1	1	2	4	13	19	29	26	33	38	60	34	18	17
radzyński	0615	119	0	0	0	0	0	1	2	4	7	4	7	11	15	14	18	18	5	13
rycki	0616	90	0	0	0	0	0	1	1	3	5	4	9	9	15	15	12	8	5	3
świdnicki	0617	193	0	0	0	0	1	3	3	6	10	10	11	15	12	32	37	22	14	17
tomaszowski	0618	147	0	0	1	0	1	0	2	2	9	6	11	14	15	24	25	18	14	5
włodawski	0619	82	0	0	0	0	0	1	1	2	1	4	3	7	13	15	12	11	8	4
zamojski	0620	178	0	0	0	0	0	1	2	5	6	9	16	22	24	30	22	14	18	9
m.Biała Podlaska	0661	142	1	0	0	0	1	1	0	3	10	6	9	8	19	17	23	18	10	16
m.Chełm	0662	134	0	0	1	0	0	0	0	2	4	11	10	10	20	25	21	13	13	4
m.Lublin	0663	1068	0	1	1	2	1	14	15	29	48	51	71	81	114	172	171	136	89	72
m.Zamość	0664	163	0	0	0	1	0	1	3	6	4	9	6	16	26	26	33	15	8	9
Razem	06	4703	2	3	10	6	10	39	61	117	204	267	351	384	565	751	736	521	363	313

Tabela 7: Surowe i standaryzowane współczynniki zachorowalności na nowotwory złośliwe w powiatach województwa lubelskiego w 2022r.**Table 7: Crude and standardized incidence rates for cancer in districts of Lublin Region in 2022**

Nazwa powiatu	Kod powiatu	Mężczyźni Wsp.surowy	Kobiety Wsp.surowy	Mężczyźni Wsp.stand.	Kobiety Wsp.stand.
POWIAT BIALSKI	0601	584,9	434,6	330,0	219,5
POWIAT BIŁGORAJSKI	0602	557,5	386,2	297,1	202,2
POWIAT CHEŁMSKI	0603	370,1	277,1	197,2	152,7
POWIAT HRUBIESZOWSKI	0604	502,9	434,9	223,7	213,3
POWIAT JANOWSKI	0605	418,9	356,6	227,1	187,2
POWIAT KRASNOSTAWSKI	0606	540,8	429,5	245,8	179,7
POWIAT KRAŚNICKI	0607	592,9	437,5	275,8	187,2
POWIAT LUBARTOWSKI	0608	524,8	406,6	274,1	209,0
POWIAT LUBELSKI	0609	420,6	371,8	245,2	212,5
POWIAT ŁĘCZYŃSKI	0610	484,4	480,0	291,8	267,7
POWIAT ŁUKOWSKI	0611	487,8	444,2	274,2	237,2
POWIAT OPOLSKI	0612	484,4	393,9	253,7	182,1
POWIAT PARCZEWSKI	0613	611,9	356,3	297,0	163,9
POWIAT PUŁAWSKI	0614	647,8	525,2	295,5	248,9
POWIAT RADZYŃSKI	0615	529,2	426,4	270,3	208,6
POWIAT RYCKI	0616	572,2	339,7	287,2	179,1
POWIAT ŚWIDNICKI	0617	579,0	531,7	276,5	248,4
POWIAT TOMASZOWSKI	0618	517,0	369,6	242,9	177,5
POWIAT WŁODAWSKI	0619	517,6	451,0	273,0	201,3
POWIAT ZAMOJSKI	0620	477,6	345,2	240,7	173,3
POWIAT M. BIAŁA PODLASKA	0661	673,6	493,1	353,0	236,7
POWIAT M. CHEŁM	0662	519,1	429,5	230,3	189,7
POWIAT M. LUBLIN	0663	612,2	598,0	315,2	288,6
POWIAT M. ZAMOŚĆ	0664	590,4	514,7	260,3	237,0
WOJEWÓDZTWO LUBELSKIE	06	539,3	449,0	275,7	221,5

Tabela 8A: Liczba zgonów na nowotwory złośliwe u mężczyzn w województwie lubelskim w 2022r., z podziałem na 5-letnie grupy wiekowe

Table 8A: Deaths from malignant neoplasm in Lublin Region, 5 year age groups, males, 2022

ICD 10	00-04	05-09	10-14	15-19	20-24	25-29	30-34	35-39	40-44	45-49	50-54	55-59	60-64	65-69	70-74	75-79	80-84	85+	Razem
C00-C14	0	0	0	0	0	0	1	1	3	8	9	15	27	24	16	6	2	5	117
C00	0	0	0	0	0	0	0	0	0	0	0	0	0	2	1	1	2	1	7
C01	0	0	0	0	0	0	0	0	0	1	1	1	2	4	0	0	0	0	9
C02	0	0	0	0	0	0	0	1	0	0	2	3	4	2	1	1	0	0	14
C03	0	0	0	0	0	0	0	0	0	0	0	0	0	0	0	0	0	0	0
C04	0	0	0	0	0	0	0	0	1	3	1	2	4	4	2	3	0	1	21
C05	0	0	0	0	0	0	0	0	0	0	0	1	0	0	0	0	0	0	1
C06	0	0	0	0	0	0	0	0	0	0	0	0	0	2	0	0	0	0	2
C07	0	0	0	0	0	0	0	0	0	1	1	0	0	0	1	0	0	2	5
C08	0	0	0	0	0	0	0	0	0	0	0	0	1	0	0	0	0	1	2
C09	0	0	0	0	0	0	1	0	2	0	1	4	3	1	4	0	0	0	16
C10	0	0	0	0	0	0	0	0	0	1	0	1	4	2	3	1	0	0	12
C11	0	0	0	0	0	0	0	0	0	0	1	0	0	0	0	0	0	0	1
C12	0	0	0	0	0	0	0	0	0	0	0	0	0	1	0	0	0	0	1
C13	0	0	0	0	0	0	0	0	0	1	1	2	8	5	2	0	0	0	19
C14	0	0	0	0	0	0	0	0	0	1	1	1	1	1	2	0	0	0	7
C15-C26	0	0	0	0	0	0	5	3	14	22	48	48	101	130	168	106	79	62	786
C15	0	0	0	0	0	0	0	0	2	5	3	5	12	11	11	9	2	1	61
C16	0	0	0	0	0	0	1	0	4	5	10	13	19	16	28	10	18	5	129
C17	0	0	0	0	0	0	0	1	0	0	1	0	0	2	1	2	1	0	8
C18	0	0	0	0	0	0	2	0	3	5	7	4	22	28	44	29	25	26	195
C19	0	0	0	0	0	0	0	0	0	1	1	0	1	5	4	4	1	1	18
C20	0	0	0	0	0	0	0	0	2	3	5	11	14	26	27	18	11	13	130
C21	0	0	0	0	0	0	0	0	0	0	0	0	1	1	1	0	2	0	5
C22	0	0	0	0	0	0	1	1	0	1	8	8	8	8	20	8	5	4	72
C23	0	0	0	0	0	0	0	0	0	0	0	0	2	1	4	2	1	0	10
C24	0	0	0	0	0	0	0	1	1	0	0	2	3	1	1	4	0	6	19
C25	0	0	0	0	0	0	1	0	2	2	11	5	16	29	24	18	9	5	122
C26	0	0	0	0	0	0	0	0	0	0	2	0	3	2	3	2	4	1	17
C30-C39	0	0	0	0	0	0	1	2	2	8	24	47	118	178	180	101	62	52	775
C30	0	0	0	0	0	0	0	0	0	0	1	0	0	0	0	0	0	0	1

LUBELSKI REJESTR NOWOTWORÓW – WOJEWÓDZKIE BIURO REJESTRACJI

ICD 10	00-04	05-09	10-14	15-19	20-24	25-29	30-34	35-39	40-44	45-49	50-54	55-59	60-64	65-69	70-74	75-79	80-84	85+	Razem
C31	0	0	0	0	0	0	0	0	0	0	1	0	3	1	1	0	0	0	6
C32	0	0	0	0	0	0	0	0	0	1	3	6	8	16	10	7	5	6	62
C33	0	0	0	0	0	0	0	0	0	0	0	0	0	0	0	0	0	0	0
C34	0	0	0	0	0	0	1	2	2	7	18	41	102	157	164	90	53	43	680
C37	0	0	0	0	0	0	0	0	0	0	0	0	0	0	0	0	0	0	0
C38	0	0	0	0	0	0	0	0	0	0	1	0	2	2	2	1	2	0	10
C39	0	0	0	0	0	0	0	0	0	0	0	0	3	2	3	3	2	3	16
C40-C49	0	0	0	0	1	0	1	1	3	4	5	4	9	10	14	10	20	13	95
C40	0	0	0	0	1	0	0	0	0	0	0	0	1	1	2	0	0	1	6
C41	0	0	0	0	0	0	0	0	0	0	0	0	0	1	0	0	2	1	4
C43	0	0	0	0	0	0	1	1	2	4	1	1	1	4	6	4	3	2	30
C44	0	0	0	0	0	0	0	0	0	0	1	1	1	0	1	3	12	9	28
C45	0	0	0	0	0	0	0	0	0	0	1	0	2	3	2	1	0	0	9
C46	0	0	0	0	0	0	0	0	0	0	0	0	0	0	0	0	0	0	0
C47	0	0	0	0	0	0	0	0	0	0	0	0	0	0	0	0	0	0	0
C48	0	0	0	0	0	0	0	0	0	0	1	1	0	1	2	1	0	0	6
C49	0	0	0	0	0	0	0	0	0	0	0	1	4	0	0	1	0	0	6
C50	0	0	0	0	0	0	0	0	1	0	1	0	0	0	1	0	3	0	6
C51-C58	0	0	0	0	0	0	0	0	0	0	0	0	0	0	0	0	0	0	0
C51	0	0	0	0	0	0	0	0	0	0	0	0	0	0	0	0	0	0	0
C52	0	0	0	0	0	0	0	0	0	0	0	0	0	0	0	0	0	0	0
C53	0	0	0	0	0	0	0	0	0	0	0	0	0	0	0	0	0	0	0
C54	0	0	0	0	0	0	0	0	0	0	0	0	0	0	0	0	0	0	0
C55	0	0	0	0	0	0	0	0	0	0	0	0	0	0	0	0	0	0	0
C56	0	0	0	0	0	0	0	0	0	0	0	0	0	0	0	0	0	0	0
C57	0	0	0	0	0	0	0	0	0	0	0	0	0	0	0	0	0	0	0
C58	0	0	0	0	0	0	0	0	0	0	0	0	0	0	0	0	0	0	0
C60-C68	0	0	0	0	0	0	3	4	2	2	5	22	41	74	120	82	91	104	550
C60	0	0	0	0	0	0	0	0	0	0	0	0	0	0	2	1	1	0	4
C61	0	0	0	0	0	0	0	0	0	0	1	7	22	27	63	47	60	71	298
C62	0	0	0	0	0	0	2	2	2	1	0	0	1	0	1	0	0	1	10
C63	0	0	0	0	0	0	0	0	0	0	0	0	0	0	0	0	0	0	0
C64	0	0	0	0	0	0	1	0	0	1	4	6	10	13	18	10	7	6	76
C65	0	0	0	0	0	0	0	0	0	0	0	0	1	0	1	0	1	0	3

LUBELSKI REJESTR NOWOTWORÓW – WOJEWÓDZKIE BIURO REJESTRACJI

ICD 10	00-04	05-09	10-14	15-19	20-24	25-29	30-34	35-39	40-44	45-49	50-54	55-59	60-64	65-69	70-74	75-79	80-84	85+	Razem
C66	0	0	0	0	0	0	0	0	0	0	0	1	0	0	0	0	2	0	3
C67	0	0	0	0	0	0	0	2	0	0	0	6	6	33	33	24	20	26	150
C68	0	0	0	0	0	0	0	0	0	0	0	2	1	1	2	0	0	0	6
C69-C72	2	0	1	1	0	2	0	5	3	3	2	10	12	7	12	12	7	8	87
C69	0	0	0	0	0	0	0	0	0	0	0	0	0	0	0	3	1	1	5
C70	0	0	0	0	0	0	0	0	0	1	0	0	0	0	0	0	0	0	1
C71	2	0	1	1	0	2	0	5	3	2	2	9	12	7	12	6	6	7	77
C72	0	0	0	0	0	0	0	0	0	0	0	1	0	0	0	3	0	0	4
C73-C75	0	0	1	0	0	0	0	0	0	0	1	1	0	1	0	2	0	0	6
C73	0	0	0	0	0	0	0	0	0	0	1	1	0	1	0	2	0	0	5
C74	0	0	0	0	0	0	0	0	0	0	0	0	0	0	0	0	0	0	0
C75	0	0	1	0	0	0	0	0	0	0	0	0	0	0	0	0	0	0	1
C76-C80	0	0	0	0	0	1	0	0	0	2	2	5	19	21	31	22	15	9	127
C76	0	0	0	0	0	0	0	0	0	1	0	1	2	3	5	2	1	2	17
C77	0	0	0	0	0	0	0	0	0	0	0	0	0	1	0	0	0	0	1
C78	0	0	0	0	0	0	0	0	0	0	0	0	0	0	0	0	0	0	0
C79	0	0	0	0	0	0	0	0	0	0	0	0	0	0	0	0	0	0	0
C80	0	0	0	0	0	1	0	0	0	1	2	4	17	17	26	20	14	7	109
C81-C88	0	0	0	0	1	0	1	2	3	3	0	3	8	9	5	7	8	9	59
C81	0	0	0	0	1	0	0	0	2	2	0	0	4	1	0	0	0	0	10
C82	0	0	0	0	0	0	0	0	0	0	0	0	0	0	1	0	0	2	3
C83	0	0	0	0	0	0	0	1	1	0	0	0	2	2	0	4	3	3	16
C84	0	0	0	0	0	0	0	0	0	1	0	0	2	0	0	0	0	0	3
C85	0	0	0	0	0	0	1	1	0	0	0	3	0	6	4	3	5	4	27
C88	0	0	0	0	0	0	0	0	0	0	0	0	0	0	0	0	0	0	0
C90-C96	0	0	0	1	2	0	1	1	2	0	1	2	13	12	28	18	20	15	116
C90	0	0	0	0	0	0	0	0	0	0	0	0	5	7	10	3	9	3	37
C91	0	0	0	1	2	0	1	1	2	0	0	1	2	2	8	6	9	8	43
C92	0	0	0	0	0	0	0	0	0	0	0	1	4	2	8	8	2	4	29
C93	0	0	0	0	0	0	0	0	0	0	0	0	2	0	1	0	0	0	3
C94	0	0	0	0	0	0	0	0	0	0	0	0	0	0	1	0	0	0	1
C95	0	0	0	0	0	0	0	0	0	0	0	0	0	0	0	0	0	0	0
C96	0	0	0	0	0	0	0	0	0	0	0	0	0	1	0	0	0	0	1
C97	0	0	0	0	0	0	0	0	0	0	1	0	0	0	0	1	0	0	2

LUBELSKI REJESTR NOWOTWORÓW – WOJEWÓDZKIE BIURO REJESTRACJI

ICD 10	00-04	05-09	10-14	15-19	20-24	25-29	30-34	35-39	40-44	45-49	50-54	55-59	60-64	65-69	70-74	75-79	80-84	85+	Razem
D00-D09	0	0	0	0	0	0	0	0	0	0	0	0	0	0	0	0	0	0	0
D00	0	0	0	0	0	0	0	0	0	0	0	0	0	0	0	0	0	0	0
D01	0	0	0	0	0	0	0	0	0	0	0	0	0	0	0	0	0	0	0
D02	0	0	0	0	0	0	0	0	0	0	0	0	0	0	0	0	0	0	0
D03	0	0	0	0	0	0	0	0	0	0	0	0	0	0	0	0	0	0	0
D04	0	0	0	0	0	0	0	0	0	0	0	0	0	0	0	0	0	0	0
D05	0	0	0	0	0	0	0	0	0	0	0	0	0	0	0	0	0	0	0
D06	0	0	0	0	0	0	0	0	0	0	0	0	0	0	0	0	0	0	0
D07	0	0	0	0	0	0	0	0	0	0	0	0	0	0	0	0	0	0	0
D09	0	0	0	0	0	0	0	0	0	0	0	0	0	0	0	0	0	0	0
Ogółem	4	0	4	4	8	6	26	38	64	104	194	314	696	932	1148	732	608	554	2718

**Tabela 8B: Liczba zgonów na nowotwory złośliwe u kobiet w województwie lubelskim w 2022r.,
z podziałem na 5-letnie grupy wiekowe**

Table 8B: Deaths from malignant neoplasm in Lublin Region, 5 year age groups, females, 2022

ICD 10	00-04	05-09	10-14	15-19	20-24	25-29	30-34	35-39	40-44	45-49	50-54	55-59	60-64	65-69	70-74	75-79	80-84	85+	Razem
C00-C14	0	0	0	0	0	0	0	0	0	1	1	3	3	5	3	4	8	5	31
C00	0	0	0	0	0	0	0	0	0	0	0	0	0	0	0	0	1	1	2
C01	0	0	0	0	0	0	0	0	0	0	0	0	0	0	2	0	0	2	4
C02	0	0	0	0	0	0	0	0	0	0	0	0	0	1	0	1	0	1	3
C03	0	0	0	0	0	0	0	0	0	0	0	0	0	0	0	0	0	0	0
C04	0	0	0	0	0	0	0	0	0	0	1	0	1	0	0	2	0	0	4
C05	0	0	0	0	0	0	0	0	0	0	0	1	0	0	0	0	0	0	1
C06	0	0	0	0	0	0	0	0	0	0	0	0	0	0	1	0	1	0	2
C07	0	0	0	0	0	0	0	0	0	0	0	0	1	1	0	0	1	1	4
C08	0	0	0	0	0	0	0	0	0	0	0	0	0	0	0	0	1	0	1
C09	0	0	0	0	0	0	0	0	0	0	0	2	0	1	0	0	0	0	3
C10	0	0	0	0	0	0	0	0	0	1	0	0	0	1	0	0	1	0	3
C11	0	0	0	0	0	0	0	0	0	0	0	0	1	0	0	0	1	0	2
C12	0	0	0	0	0	0	0	0	0	0	0	0	0	0	0	0	0	0	0
C13	0	0	0	0	0	0	0	0	0	0	0	0	0	0	0	0	2	0	2
C14	0	0	0	0	0	0	0	0	0	0	0	0	0	1	0	1	0	0	2
C15-C26	0	0	0	0	0	3	1	0	7	12	18	28	38	90	87	89	84	104	561
C15	0	0	0	0	0	0	0	0	0	0	1	0	1	1	1	2	4	2	12
C16	0	0	0	0	0	1	0	0	3	3	2	5	3	7	8	14	7	15	68
C17	0	0	0	0	0	0	0	0	0	0	0	0	2	0	2	1	2	2	9
C18	0	0	0	0	0	2	1	0	2	5	2	9	6	24	23	25	25	30	154
C19	0	0	0	0	0	0	0	0	1	0	1	0	3	3	2	5	2	1	18
C20	0	0	0	0	0	0	0	0	0	1	1	3	4	13	10	12	9	22	75
C21	0	0	0	0	0	0	0	0	0	1	1	0	0	1	3	0	0	0	6
C22	0	0	0	0	0	0	0	0	0	0	0	0	0	6	4	6	8	7	31
C23	0	0	0	0	0	0	0	0	0	1	0	1	0	3	8	2	3	1	19
C24	0	0	0	0	0	0	0	0	1	0	2	1	3	3	9	5	2	2	28
C25	0	0	0	0	0	0	0	0	0	1	8	7	14	25	17	17	20	16	125
C26	0	0	0	0	0	0	0	0	0	0	0	2	2	4	0	0	2	6	16
C30-C39	0	0	0	0	0	0	0	1	1	4	8	20	40	86	97	44	33	31	365
C30	0	0	0	0	0	0	0	0	0	0	0	0	0	0	0	0	2	0	2

LUBELSKI REJESTR NOWOTWORÓW – WOJEWÓDZKIE BIURO REJESTRACJI

ICD 10	00-04	05-09	10-14	15-19	20-24	25-29	30-34	35-39	40-44	45-49	50-54	55-59	60-64	65-69	70-74	75-79	80-84	85+	Razem
C31	0	0	0	0	0	0	0	0	0	0	0	0	0	2	1	0	0	0	3
C32	0	0	0	0	0	0	0	0	0	0	0	0	1	3	1	1	0	1	7
C33	0	0	0	0	0	0	0	0	0	1	0	0	0	0	1	0	0	0	2
C34	0	0	0	0	0	0	0	0	1	3	8	20	38	79	91	42	30	30	342
C37	0	0	0	0	0	0	0	0	0	0	0	0	0	0	0	0	0	0	0
C38	0	0	0	0	0	0	0	1	0	0	0	0	1	1	2	0	0	0	5
C39	0	0	0	0	0	0	0	0	0	0	0	0	0	1	1	1	1	0	4
C40-C49	0	0	0	0	0	1	3	8	10	17	13	28	41	53	65	48	60	81	428
C40	0	0	0	0	0	0	0	0	0	0	0	0	0	0	1	0	0	0	1
C41	0	0	0	0	0	0	0	0	0	0	0	0	0	0	1	0	1	1	3
C43	0	0	0	0	0	0	0	0	0	1	1	2	0	1	2	5	2	8	22
C44	0	0	0	0	0	0	0	0	0	0	0	0	0	0	3	3	7	23	36
C45	0	0	0	0	0	0	0	0	0	1	0	1	0	4	0	0	2	0	8
C46	0	0	0	0	0	0	0	0	0	0	0	0	0	0	0	0	0	0	0
C47	0	0	0	0	0	0	0	0	0	0	0	0	0	0	0	0	0	0	0
C48	0	0	0	0	0	0	0	0	0	1	1	2	0	1	0	0	1	0	6
C49	0	0	0	0	0	0	0	0	0	1	0	1	1	2	5	3	1	0	14
C50	0	0	0	0	0	1	3	8	10	13	11	22	40	45	53	37	46	49	338
C51-C58	0	0	0	0	0	0	2	0	5	7	15	24	44	55	56	40	36	37	321
C51	0	0	0	0	0	0	0	0	0	0	1	1	2	2	5	2	5	3	21
C52	0	0	0	0	0	0	0	0	0	0	0	0	0	0	1	0	2	0	3
C53	0	0	0	0	0	0	2	0	2	1	5	2	8	10	14	10	3	7	64
C54	0	0	0	0	0	0	0	0	1	1	2	4	12	13	13	17	12	10	85
C55	0	0	0	0	0	0	0	0	0	0	0	0	1	2	1	1	1	1	7
C56	0	0	0	0	0	0	0	0	1	4	7	15	17	24	20	10	11	10	119
C57	0	0	0	0	0	0	0	0	1	1	0	2	4	4	2	0	2	6	22
C58	0	0	0	0	0	0	0	0	0	0	0	0	0	0	0	0	0	0	0
C60-C68	0	0	0	0	0	0	0	0	1	0	2	2	5	10	14	10	17	18	79
C60	0	0	0	0	0	0	0	0	0	0	0	0	0	0	0	0	0	0	0
C61	0	0	0	0	0	0	0	0	0	0	0	0	0	0	0	0	0	0	0
C62	0	0	0	0	0	0	0	0	0	0	0	0	0	0	0	0	0	0	0
C63	0	0	0	0	0	0	0	0	0	0	0	0	0	0	0	0	0	0	0
C64	0	0	0	0	0	0	0	0	1	0	1	2	1	4	6	3	11	9	38
C65	0	0	0	0	0	0	0	0	0	0	0	0	1	0	0	0	0	0	1

LUBELSKI REJESTR NOWOTWORÓW – WOJEWÓDZKIE BIURO REJESTRACJI

ICD 10	00-04	05-09	10-14	15-19	20-24	25-29	30-34	35-39	40-44	45-49	50-54	55-59	60-64	65-69	70-74	75-79	80-84	85+	Razem
C66	0	0	0	0	0	0	0	0	0	0	0	0	0	0	0	1	0	0	1
C67	0	0	0	0	0	0	0	0	0	0	0	0	3	6	7	6	5	9	36
C68	0	0	0	0	0	0	0	0	0	0	1	0	0	0	1	0	1	0	3
C69-C72	0	2	0	0	0	0	0	1	2	2	4	8	16	12	15	12	13	9	96
C69	0	0	0	0	0	0	0	0	0	0	1	1	0	1	0	1	0	2	6
C70	0	0	0	0	0	0	0	0	0	0	0	0	0	0	0	0	0	1	1
C71	0	2	0	0	0	0	0	1	2	2	3	7	16	11	15	11	12	4	86
C72	0	0	0	0	0	0	0	0	0	0	0	0	0	0	0	0	1	2	3
C73-C75	0	0	0	0	0	0	0	0	1	1	0	0	6	5	0	2	1	2	18
C73	0	0	0	0	0	0	0	0	0	1	0	0	3	5	0	2	1	1	13
C74	0	0	0	0	0	0	0	0	1	0	0	0	3	0	0	0	0	0	4
C75	0	0	0	0	0	0	0	0	0	0	0	0	0	0	0	0	0	1	1
C76-C80	0	0	0	0	0	0	1	0	2	0	2	5	6	15	21	19	19	31	121
C76	0	0	0	0	0	0	0	0	0	0	1	0	0	2	1	1	4	7	16
C77	0	0	0	0	0	0	0	0	0	0	0	0	0	0	0	0	0	0	0
C78	0	0	0	0	0	0	0	0	0	0	0	0	0	0	0	0	0	0	0
C79	0	0	0	0	0	0	0	0	0	0	0	0	0	0	0	0	0	0	0
C80	0	0	0	0	0	0	1	0	2	0	1	5	6	13	20	18	15	24	105
C81-C88	0	0	0	0	0	0	0	0	1	0	1	4	5	4	8	3	4	7	37
C81	0	0	0	0	0	0	0	0	1	0	0	1	0	0	0	0	0	0	2
C82	0	0	0	0	0	0	0	0	0	0	0	0	1	0	0	0	0	0	1
C83	0	0	0	0	0	0	0	0	0	0	0	1	2	0	3	3	3	3	15
C84	0	0	0	0	0	0	0	0	0	0	0	0	0	1	1	0	0	0	2
C85	0	0	0	0	0	0	0	0	0	0	1	2	2	3	3	0	1	3	15
C88	0	0	0	0	0	0	0	0	0	0	0	0	0	0	1	0	0	1	2
C90-C96	0	1	2	0	0	0	0	2	2	0	1	3	5	15	23	19	17	17	107
C90	0	0	0	0	0	0	0	0	0	0	0	2	3	6	5	8	6	6	36
C91	0	1	1	0	0	0	0	1	1	0	0	1	0	1	5	2	4	5	22
C92	0	0	1	0	0	0	0	1	1	0	0	0	2	8	12	9	4	3	41
C93	0	0	0	0	0	0	0	0	0	0	0	0	0	0	1	0	1	1	3
C94	0	0	0	0	0	0	0	0	0	0	0	0	0	0	0	0	0	0	0
C95	0	0	0	0	0	0	0	0	0	0	0	0	0	0	0	0	0	1	1
C96	0	0	0	0	0	0	0	0	0	0	1	0	0	0	0	0	1	0	2
C97	0	0	0	0	0	0	0	0	0	0	0	0	0	0	0	0	1	1	2

LUBELSKI REJESTR NOWOTWORÓW – WOJEWÓDZKIE BIURO REJESTRACJI

ICD 10	00-04	05-09	10-14	15-19	20-24	25-29	30-34	35-39	40-44	45-49	50-54	55-59	60-64	65-69	70-74	75-79	80-84	85+	Razem
D00-D09	0	0	0	0	0	0	0	0	0	0	0	0	0	0	0	0	0	0	0
D00	0	0	0	0	0	0	0	0	0	0	0	0	0	0	0	0	0	0	0
D01	0	0	0	0	0	0	0	0	0	0	0	0	0	0	0	0	0	0	0
D02	0	0	0	0	0	0	0	0	0	0	0	0	0	0	0	0	0	0	0
D03	0	0	0	0	0	0	0	0	0	0	0	0	0	0	0	0	0	0	0
D04	0	0	0	0	0	0	0	0	0	0	0	0	0	0	0	0	0	0	0
D05	0	0	0	0	0	0	0	0	0	0	0	0	0	0	0	0	0	0	0
D06	0	0	0	0	0	0	0	0	0	0	0	0	0	0	0	0	0	0	0
D07	0	0	0	0	0	0	0	0	0	0	0	0	0	0	0	0	0	0	0
D09	0	0	0	0	0	0	0	0	0	0	0	0	0	0	0	0	0	0	0
Ogółem	0	6	4	0	0	8	14	24	64	88	130	250	418	700	778	580	584	684	2166

Tabela 9A: Surowe współczynniki umieralności na nowotwory złośliwe wśród mężczyzn w województwie lubelskim w 2022r. z podziałem na 5-letnie grupy wiekowe, w przeliczeniu na 100 tys. mężczyzn

Table 9A: Crude cancer mortality rates per 100 000 males, 5 year age groups, Lublin Region, 2022

ICD 10	00-04	05-09	10-14	15-19	20-24	25-29	30-34	35-39	40-44	45-49	50-54	55-59	60-64	65-69	70-74	75-79	80-84	85+	Ogółem
C00-C14	0,0	0,0	0,0	0,0	0,0	0,0	1,4	1,2	3,7	10,7	14,1	24,5	41,8	38,9	35,1	24,1	12,6	41,0	13,8
C00	0,0	0,0	0,0	0,0	0,0	0,0	0,0	0,0	0,0	0,0	0,0	0,0	0,0	3,2	2,2	4,0	12,6	8,2	1,7
C01	0,0	0,0	0,0	0,0	0,0	0,0	0,0	0,0	0,0	1,3	1,6	1,6	3,1	6,5	0,0	0,0	0,0	0,0	0,8
C02	0,0	0,0	0,0	0,0	0,0	0,0	0,0	1,2	0,0	0,0	3,1	4,9	6,2	3,2	2,2	4,0	0,0	0,0	1,4
C03	0,0	0,0	0,0	0,0	0,0	0,0	0,0	0,0	0,0	0,0	0,0	0,0	0,0	0,0	0,0	0,0	0,0	0,0	0,0
C04	0,0	0,0	0,0	0,0	0,0	0,0	0,0	0,0	1,2	4,0	1,6	3,3	6,2	6,5	4,4	12,0	0,0	8,2	2,6
C05	0,0	0,0	0,0	0,0	0,0	0,0	0,0	0,0	0,0	0,0	0,0	1,6	0,0	0,0	0,0	0,0	0,0	0,0	0,1
C06	0,0	0,0	0,0	0,0	0,0	0,0	0,0	0,0	0,0	0,0	0,0	0,0	0,0	3,2	0,0	0,0	0,0	0,0	0,2
C07	0,0	0,0	0,0	0,0	0,0	0,0	0,0	0,0	0,0	1,3	1,6	0,0	0,0	0,0	2,2	0,0	0,0	16,4	1,2
C08	0,0	0,0	0,0	0,0	0,0	0,0	0,0	0,0	0,0	0,0	0,0	0,0	1,6	0,0	0,0	0,0	0,0	8,2	0,5
C09	0,0	0,0	0,0	0,0	0,0	0,0	1,4	0,0	2,5	0,0	1,6	6,5	4,7	1,6	8,8	0,0	0,0	0,0	1,5
C10	0,0	0,0	0,0	0,0	0,0	0,0	0,0	0,0	0,0	1,3	0,0	1,6	6,2	3,2	6,6	4,0	0,0	0,0	1,3
C11	0,0	0,0	0,0	0,0	0,0	0,0	0,0	0,0	0,0	0,0	1,6	0,0	0,0	0,0	0,0	0,0	0,0	0,0	0,1
C12	0,0	0,0	0,0	0,0	0,0	0,0	0,0	0,0	0,0	0,0	0,0	0,0	0,0	1,6	0,0	0,0	0,0	0,0	0,1
C13	0,0	0,0	0,0	0,0	0,0	0,0	0,0	0,0	0,0	1,3	1,6	3,3	12,4	8,1	4,4	0,0	0,0	0,0	1,7
C14	0,0	0,0	0,0	0,0	0,0	0,0	0,0	0,0	0,0	1,3	1,6	1,6	1,6	1,6	4,4	0,0	0,0	0,0	0,7
C15-C26	0,0	0,0	0,0	0,0	0,0	0,0	7,0	3,6	17,2	29,5	75,3	78,3	156,4	210,7	368,8	425,1	498,2	508,6	132,2
C15	0,0	0,0	0,0	0,0	0,0	0,0	0,0	0,0	2,5	6,7	4,7	8,2	18,6	17,8	24,2	36,1	12,6	8,2	7,7
C16	0,0	0,0	0,0	0,0	0,0	0,0	1,4	0,0	4,9	6,7	15,7	21,2	29,4	25,9	61,5	40,1	113,5	41,0	20,1
C17	0,0	0,0	0,0	0,0	0,0	0,0	0,0	1,2	0,0	0,0	1,6	0,0	0,0	3,2	2,2	8,0	6,3	0,0	1,3
C18	0,0	0,0	0,0	0,0	0,0	0,0	2,8	0,0	3,7	6,7	11,0	6,5	34,1	45,4	96,6	116,3	157,6	213,3	38,6
C19	0,0	0,0	0,0	0,0	0,0	0,0	0,0	0,0	0,0	1,3	1,6	0,0	1,6	8,1	8,8	16,0	6,3	8,2	2,9
C20	0,0	0,0	0,0	0,0	0,0	0,0	0,0	0,0	2,5	4,0	7,8	18,0	21,7	42,1	59,3	72,2	69,4	106,6	22,4
C21	0,0	0,0	0,0	0,0	0,0	0,0	0,0	0,0	0,0	0,0	0,0	0,0	1,6	1,6	2,2	0,0	12,6	0,0	1,0
C22	0,0	0,0	0,0	0,0	0,0	0,0	1,4	1,2	0,0	1,3	12,5	13,1	12,4	13,0	43,9	32,1	31,5	32,8	10,8
C23	0,0	0,0	0,0	0,0	0,0	0,0	0,0	0,0	0,0	0,0	0,0	0,0	3,1	1,6	8,8	8,0	6,3	0,0	1,5
C24	0,0	0,0	0,0	0,0	0,0	0,0	0,0	1,2	1,2	0,0	0,0	3,3	4,7	1,6	2,2	16,0	0,0	49,2	4,4
C25	0,0	0,0	0,0	0,0	0,0	0,0	1,4	0,0	2,5	2,7	17,2	8,2	24,8	47,0	52,7	72,2	56,8	41,0	18,1
C26	0,0	0,0	0,0	0,0	0,0	0,0	0,0	0,0	0,0	0,0	3,1	0,0	4,7	3,2	6,6	8,0	25,2	8,2	3,3
C30-C39	0,0	0,0	0,0	0,0	0,0	0,0	1,4	2,4	2,5	10,7	37,6	76,7	182,7	288,5	395,2	405,1	391,0	426,6	123,4

LUBELSKI REJESTR NOWOTWORÓW – WOJEWÓDZKIE BIURO REJESTRACJI

ICD 10	00-04	05-09	10-14	15-19	20-24	25-29	30-34	35-39	40-44	45-49	50-54	55-59	60-64	65-69	70-74	75-79	80-84	85+	Ogółem
C30	0,0	0,0	0,0	0,0	0,0	0,0	0,0	0,0	0,0	0,0	1,6	0,0	0,0	0,0	0,0	0,0	0,0	0,0	0,0
C31	0,0	0,0	0,0	0,0	0,0	0,0	0,0	0,0	0,0	0,0	1,6	0,0	4,7	1,6	2,2	0,0	0,0	0,0	0,0
C32	0,0	0,0	0,0	0,0	0,0	0,0	0,0	0,0	0,0	1,3	4,7	9,8	12,4	25,9	22,0	28,1	31,5	49,2	10,3
C33	0,0	0,0	0,0	0,0	0,0	0,0	0,0	0,0	0,0	0,0	0,0	0,0	0,0	0,0	0,0	0,0	0,0	0,0	0,0
C34	0,0	0,0	0,0	0,0	0,0	0,0	1,4	2,4	2,5	9,4	28,2	66,9	157,9	254,5	360,0	361,0	334,2	352,7	107,3
C37	0,0	0,0	0,0	0,0	0,0	0,0	0,0	0,0	0,0	0,0	0,0	0,0	0,0	0,0	0,0	0,0	0,0	0,0	0,0
C38	0,0	0,0	0,0	0,0	0,0	0,0	0,0	0,0	0,0	0,0	1,6	0,0	3,1	3,2	4,4	4,0	12,6	0,0	1,6
C39	0,0	0,0	0,0	0,0	0,0	0,0	0,0	0,0	0,0	0,0	0,0	0,0	4,7	3,2	6,6	12,0	12,6	24,6	3,5
C40-C49	0,0	0,0	0,0	0,0	1,8	0,0	1,4	1,2	2,5	5,4	6,3	6,5	13,9	16,2	28,5	40,1	107,2	106,6	18,8
C40	0,0	0,0	0,0	0,0	1,8	0,0	0,0	0,0	0,0	0,0	0,0	0,0	1,6	1,6	4,4	0,0	0,0	8,2	1,0
C41	0,0	0,0	0,0	0,0	0,0	0,0	0,0	0,0	0,0	0,0	0,0	0,0	0,0	1,6	0,0	0,0	12,6	8,2	1,2
C43	0,0	0,0	0,0	0,0	0,0	0,0	1,4	1,2	2,5	5,4	1,6	1,6	1,6	6,5	13,2	16,0	18,9	16,4	4,8
C44	0,0	0,0	0,0	0,0	0,0	0,0	0,0	0,0	0,0	0,0	1,6	1,6	1,6	0,0	2,2	12,0	75,7	73,8	9,4
C45	0,0	0,0	0,0	0,0	0,0	0,0	0,0	0,0	0,0	0,0	1,6	0,0	3,1	4,9	4,4	4,0	0,0	0,0	1,0
C46	0,0	0,0	0,0	0,0	0,0	0,0	0,0	0,0	0,0	0,0	0,0	0,0	0,0	0,0	0,0	0,0	0,0	0,0	0,0
C47	0,0	0,0	0,0	0,0	0,0	0,0	0,0	0,0	0,0	0,0	0,0	0,0	0,0	0,0	0,0	0,0	0,0	0,0	0,0
C48	0,0	0,0	0,0	0,0	0,0	0,0	0,0	0,0	0,0	0,0	1,6	1,6	0,0	1,6	4,4	4,0	0,0	0,0	0,7
C49	0,0	0,0	0,0	0,0	0,0	0,0	0,0	0,0	0,0	0,0	0,0	1,6	6,2	0,0	0,0	4,0	0,0	0,0	0,7
C50	0,0	0,0	0,0	0,0	0,0	0,0	0,0	0,0	1,2	0,0	1,6	0,0	0,0	0,0	2,2	0,0	18,9	0,0	1,3
C51-C58	0,0	0,0	0,0	0,0	0,0	0,0	0,0	0,0	0,0	0,0	0,0	0,0	0,0	0,0	0,0	0,0	0,0	0,0	0,0
C51	0,0	0,0	0,0	0,0	0,0	0,0	0,0	0,0	0,0	0,0	0,0	0,0	0,0	0,0	0,0	0,0	0,0	0,0	0,0
C52	0,0	0,0	0,0	0,0	0,0	0,0	0,0	0,0	0,0	0,0	0,0	0,0	0,0	0,0	0,0	0,0	0,0	0,0	0,0
C53	0,0	0,0	0,0	0,0	0,0	0,0	0,0	0,0	0,0	0,0	0,0	0,0	0,0	0,0	0,0	0,0	0,0	0,0	0,0
C54	0,0	0,0	0,0	0,0	0,0	0,0	0,0	0,0	0,0	0,0	0,0	0,0	0,0	0,0	0,0	0,0	0,0	0,0	0,0
C55	0,0	0,0	0,0	0,0	0,0	0,0	0,0	0,0	0,0	0,0	0,0	0,0	0,0	0,0	0,0	0,0	0,0	0,0	0,0
C56	0,0	0,0	0,0	0,0	0,0	0,0	0,0	0,0	0,0	0,0	0,0	0,0	0,0	0,0	0,0	0,0	0,0	0,0	0,0
C57	0,0	0,0	0,0	0,0	0,0	0,0	0,0	0,0	0,0	0,0	0,0	0,0	0,0	0,0	0,0	0,0	0,0	0,0	0,0
C58	0,0	0,0	0,0	0,0	0,0	0,0	0,0	0,0	0,0	0,0	0,0	0,0	0,0	0,0	0,0	0,0	0,0	0,0	0,0
C60-C68	0,0	0,0	0,0	0,0	0,0	0,0	4,2	4,9	2,5	2,7	7,8	35,9	63,5	119,9	263,4	328,9	573,8	853,1	125,6
C60	0,0	0,0	0,0	0,0	0,0	0,0	0,0	0,0	0,0	0,0	0,0	0,0	0,0	0,0	4,4	4,0	6,3	0,0	0,8
C61	0,0	0,0	0,0	0,0	0,0	0,0	0,0	0,0	0,0	0,0	1,6	11,4	34,1	43,8	138,3	188,5	378,3	582,4	76,6
C62	0,0	0,0	0,0	0,0	0,0	0,0	2,8	2,4	2,5	1,3	0,0	0,0	1,6	0,0	2,2	0,0	0,0	8,2	1,2
C63	0,0	0,0	0,0	0,0	0,0	0,0	0,0	0,0	0,0	0,0	0,0	0,0	0,0	0,0	0,0	0,0	0,0	0,0	0,0
C64	0,0	0,0	0,0	0,0	0,0	0,0	1,4	0,0	0,0	1,3	6,3	9,8	15,5	21,1	39,5	40,1	44,1	49,2	12,7

LUBELSKI REJESTR NOWOTWORÓW – WOJEWÓDZKIE BIURO REJESTRACJI

ICD 10	00-04	05-09	10-14	15-19	20-24	25-29	30-34	35-39	40-44	45-49	50-54	55-59	60-64	65-69	70-74	75-79	80-84	85+	Ogółem
C65	0,0	0,0	0,0	0,0	0,0	0,0	0,0	0,0	0,0	0,0	0,0	0,0	1,6	0,0	2,2	0,0	6,3	0,0	0,6
C66	0,0	0,0	0,0	0,0	0,0	0,0	0,0	0,0	0,0	0,0	0,0	1,6	0,0	0,0	0,0	0,0	12,6	0,0	0,8
C67	0,0	0,0	0,0	0,0	0,0	0,0	0,0	2,4	0,0	0,0	0,0	9,8	9,3	53,5	72,4	96,3	126,1	213,3	32,4
C68	0,0	0,0	0,0	0,0	0,0	0,0	0,0	0,0	0,0	0,0	0,0	3,3	1,6	1,6	4,4	0,0	0,0	0,0	0,6
C69-C72	4,2	0,0	1,8	1,9	0,0	3,3	0,0	6,1	3,7	4,0	3,1	16,3	18,6	11,4	26,3	48,1	44,1	65,6	14,4
C69	0,0	0,0	0,0	0,0	0,0	0,0	0,0	0,0	0,0	0,0	0,0	0,0	0,0	0,0	0,0	12,0	6,3	8,2	1,5
C70	0,0	0,0	0,0	0,0	0,0	0,0	0,0	0,0	0,0	1,3	0,0	0,0	0,0	0,0	0,0	0,0	0,0	0,0	0,1
C71	4,2	0,0	1,8	1,9	0,0	3,3	0,0	6,1	3,7	2,7	3,1	14,7	18,6	11,4	26,3	24,1	37,8	57,4	12,1
C72	0,0	0,0	0,0	0,0	0,0	0,0	0,0	0,0	0,0	0,0	0,0	1,6	0,0	0,0	0,0	12,0	0,0	0,0	0,8
C73-C75	0,0	0,0	1,8	0,0	0,0	0,0	0,0	0,0	0,0	0,0	1,6	1,6	0,0	1,6	0,0	8,0	0,0	0,0	0,8
C73	0,0	0,0	0,0	0,0	0,0	0,0	0,0	0,0	0,0	0,0	1,6	1,6	0,0	1,6	0,0	8,0	0,0	0,0	0,7
C74	0,0	0,0	0,0	0,0	0,0	0,0	0,0	0,0	0,0	0,0	0,0	0,0	0,0	0,0	0,0	0,0	0,0	0,0	0,0
C75	0,0	0,0	1,8	0,0	0,0	0,0	0,0	0,0	0,0	0,0	0,0	0,0	0,0	0,0	0,0	0,0	0,0	0,0	0,1
C76-C80	0,0	0,0	0,0	0,0	0,0	1,6	0,0	0,0	0,0	2,7	3,1	8,2	29,4	34,0	68,1	88,2	94,6	73,8	22,4
C76	0,0	0,0	0,0	0,0	0,0	0,0	0,0	0,0	0,0	1,3	0,0	1,6	3,1	4,9	11,0	8,0	6,3	16,4	2,9
C77	0,0	0,0	0,0	0,0	0,0	0,0	0,0	0,0	0,0	0,0	0,0	0,0	0,0	1,6	0,0	0,0	0,0	0,0	0,1
C78	0,0	0,0	0,0	0,0	0,0	0,0	0,0	0,0	0,0	0,0	0,0	0,0	0,0	0,0	0,0	0,0	0,0	0,0	0,0
C79	0,0	0,0	0,0	0,0	0,0	0,0	0,0	0,0	0,0	0,0	0,0	0,0	0,0	0,0	0,0	0,0	0,0	0,0	0,0
C80	0,0	0,0	0,0	0,0	0,0	1,6	0,0	0,0	0,0	1,3	3,1	6,5	26,3	27,6	57,1	80,2	88,3	57,4	19,4
C81-C88	0,0	0,0	0,0	0,0	1,8	0,0	1,4	2,4	3,7	4,0	0,0	4,9	12,4	14,6	11,0	28,1	50,5	73,8	11,6
C81	0,0	0,0	0,0	0,0	1,8	0,0	0,0	0,0	2,5	2,7	0,0	0,0	6,2	1,6	0,0	0,0	0,0	0,0	0,8
C82	0,0	0,0	0,0	0,0	0,0	0,0	0,0	0,0	0,0	0,0	0,0	0,0	0,0	0,0	2,2	0,0	0,0	16,4	1,0
C83	0,0	0,0	0,0	0,0	0,0	0,0	0,0	1,2	1,2	0,0	0,0	0,0	3,1	3,2	0,0	16,0	18,9	24,6	3,8
C84	0,0	0,0	0,0	0,0	0,0	0,0	0,0	0,0	0,0	1,3	0,0	0,0	3,1	0,0	0,0	0,0	0,0	0,0	0,2
C85	0,0	0,0	0,0	0,0	0,0	0,0	1,4	1,2	0,0	0,0	0,0	4,9	0,0	9,7	8,8	12,0	31,5	32,8	5,7
C88	0,0	0,0	0,0	0,0	0,0	0,0	0,0	0,0	0,0	0,0	0,0	0,0	0,0	0,0	0,0	0,0	0,0	0,0	0,0
C90-C96	0,0	0,0	0,0	1,9	3,7	0,0	1,4	1,2	2,5	0,0	1,6	3,3	20,1	19,5	61,5	72,2	126,1	123,0	24,3
C90	0,0	0,0	0,0	0,0	0,0	0,0	0,0	0,0	0,0	0,0	0,0	0,0	7,7	11,4	22,0	12,0	56,8	24,6	7,5
C91	0,0	0,0	0,0	1,9	3,7	0,0	1,4	1,2	2,5	0,0	0,0	1,6	3,1	3,2	17,6	24,1	56,8	65,6	10,1
C92	0,0	0,0	0,0	0,0	0,0	0,0	0,0	0,0	0,0	0,0	0,0	1,6	6,2	3,2	17,6	32,1	12,6	32,8	5,9
C93	0,0	0,0	0,0	0,0	0,0	0,0	0,0	0,0	0,0	0,0	0,0	0,0	3,1	0,0	2,2	0,0	0,0	0,0	0,3
C94	0,0	0,0	0,0	0,0	0,0	0,0	0,0	0,0	0,0	0,0	0,0	0,0	0,0	0,0	2,2	0,0	0,0	0,0	0,1
C95	0,0	0,0	0,0	0,0	0,0	0,0	0,0	0,0	0,0	0,0	0,0	0,0	0,0	0,0	0,0	0,0	0,0	0,0	0,0
C96	0,0	0,0	0,0	0,0	0,0	0,0	0,0	0,0	0,0	0,0	0,0	0,0	0,0	1,6	0,0	0,0	0,0	0,0	0,1

LUBELSKI REJESTR NOWOTWORÓW – WOJEWÓDZKIE BIURO REJESTRACJI

ICD 10	00-04	05-09	10-14	15-19	20-24	25-29	30-34	35-39	40-44	45-49	50-54	55-59	60-64	65-69	70-74	75-79	80-84	85+	Ogółem
C97	0,0	0,0	0,0	0,0	0,0	0,0	0,0	0,0	0,0	0,0	1,6	0,0	0,0	0,0	0,0	4,0	0,0	0,0	0,3
D00-D09	0,0	0,0	0,0	0,0	0,0	0,0	0,0	0,0	0,0	0,0	0,0	0,0	0,0	0,0	0,0	0,0	0,0	0,0	0,0
D00	0,0	0,0	0,0	0,0	0,0	0,0	0,0	0,0	0,0	0,0	0,0	0,0	0,0	0,0	0,0	0,0	0,0	0,0	0,0
D01	0,0	0,0	0,0	0,0	0,0	0,0	0,0	0,0	0,0	0,0	0,0	0,0	0,0	0,0	0,0	0,0	0,0	0,0	0,0
D02	0,0	0,0	0,0	0,0	0,0	0,0	0,0	0,0	0,0	0,0	0,0	0,0	0,0	0,0	0,0	0,0	0,0	0,0	0,0
D03	0,0	0,0	0,0	0,0	0,0	0,0	0,0	0,0	0,0	0,0	0,0	0,0	0,0	0,0	0,0	0,0	0,0	0,0	0,0
D04	0,0	0,0	0,0	0,0	0,0	0,0	0,0	0,0	0,0	0,0	0,0	0,0	0,0	0,0	0,0	0,0	0,0	0,0	0,0
D05	0,0	0,0	0,0	0,0	0,0	0,0	0,0	0,0	0,0	0,0	0,0	0,0	0,0	0,0	0,0	0,0	0,0	0,0	0,0
D06	0,0	0,0	0,0	0,0	0,0	0,0	0,0	0,0	0,0	0,0	0,0	0,0	0,0	0,0	0,0	0,0	0,0	0,0	0,0
D07	0,0	0,0	0,0	0,0	0,0	0,0	0,0	0,0	0,0	0,0	0,0	0,0	0,0	0,0	0,0	0,0	0,0	0,0	0,0
D09	0,0	0,0	0,0	0,0	0,0	0,0	0,0	0,0	0,0	0,0	0,0	0,0	0,0	0,0	0,0	0,0	0,0	0,0	0,0
Ogółem	4,2	0,0	3,5	3,8	7,3	4,9	18,3	23,0	39,4	69,7	152,1	256,1	538,9	755,3	1260,2	1467,9	1916,9	2272,2	276,5

Tabela 9B: Surowe współczynniki umieralności na nowotwory złośliwe wśród kobiet w województwie lubelskim w 2022r. z podziałem na 5-letnie grupy wiekowe w przeliczeniu na 100 tys. kobiet

Table 9B: Crude cancer mortality rates per 100 000 females, 5 year age groups, Lublin Region, 2022

ICD 10	00-04	05-09	10-14	15-19	20-24	25-29	30-34	35-39	40-44	45-49	50-54	55-59	60-64	65-69	70-74	75-79	80-84	85+	Ogółem
C00-C14	0,0	0,0	0,0	0,0	0,0	0,0	0,0	0,0	0,0	1,4	1,6	4,7	4,1	6,6	4,7	9,7	25,1	14,7	4,0
C00	0,0	0,0	0,0	0,0	0,0	0,0	0,0	0,0	0,0	0,0	0,0	0,0	0,0	0,0	0,0	0,0	3,1	2,9	0,3
C01	0,0	0,0	0,0	0,0	0,0	0,0	0,0	0,0	0,0	0,0	0,0	0,0	0,0	0,0	3,1	0,0	0,0	5,9	0,5
C02	0,0	0,0	0,0	0,0	0,0	0,0	0,0	0,0	0,0	0,0	0,0	0,0	0,0	1,3	0,0	2,4	0,0	2,9	0,4
C03	0,0	0,0	0,0	0,0	0,0	0,0	0,0	0,0	0,0	0,0	0,0	0,0	0,0	0,0	0,0	0,0	0,0	0,0	0,0
C04	0,0	0,0	0,0	0,0	0,0	0,0	0,0	0,0	0,0	0,0	1,6	0,0	1,4	0,0	0,0	4,9	0,0	0,0	0,4
C05	0,0	0,0	0,0	0,0	0,0	0,0	0,0	0,0	0,0	0,0	0,0	1,6	0,0	0,0	0,0	0,0	0,0	0,0	0,1
C06	0,0	0,0	0,0	0,0	0,0	0,0	0,0	0,0	0,0	0,0	0,0	0,0	0,0	0,0	1,6	0,0	3,1	0,0	0,3
C07	0,0	0,0	0,0	0,0	0,0	0,0	0,0	0,0	0,0	0,0	0,0	0,0	1,4	1,3	0,0	0,0	3,1	2,9	0,5
C08	0,0	0,0	0,0	0,0	0,0	0,0	0,0	0,0	0,0	0,0	0,0	0,0	0,0	0,0	0,0	0,0	3,1	0,0	0,2
C09	0,0	0,0	0,0	0,0	0,0	0,0	0,0	0,0	0,0	0,0	0,0	3,1	0,0	1,3	0,0	0,0	0,0	0,0	0,2
C10	0,0	0,0	0,0	0,0	0,0	0,0	0,0	0,0	0,0	1,4	0,0	0,0	0,0	1,3	0,0	0,0	3,1	0,0	0,3
C11	0,0	0,0	0,0	0,0	0,0	0,0	0,0	0,0	0,0	0,0	0,0	0,0	1,4	0,0	0,0	0,0	3,1	0,0	0,3
C12	0,0	0,0	0,0	0,0	0,0	0,0	0,0	0,0	0,0	0,0	0,0	0,0	0,0	0,0	0,0	0,0	0,0	0,0	0,0
C13	0,0	0,0	0,0	0,0	0,0	0,0	0,0	0,0	0,0	0,0	0,0	0,0	0,0	0,0	0,0	0,0	6,3	0,0	0,3
C14	0,0	0,0	0,0	0,0	0,0	0,0	0,0	0,0	0,0	0,0	0,0	0,0	0,0	1,3	0,0	2,4	0,0	0,0	0,2
C15-C26	0,0	0,0	0,0	0,0	0,0	5,4	1,5	0,0	9,0	16,5	27,9	43,6	52,5	119,0	135,4	216,5	263,8	305,9	66,5
C15	0,0	0,0	0,0	0,0	0,0	0,0	0,0	0,0	0,0	0,0	1,6	0,0	1,4	1,3	1,6	4,9	12,6	5,9	1,6
C16	0,0	0,0	0,0	0,0	0,0	1,8	0,0	0,0	3,9	4,1	3,1	7,8	4,2	9,3	12,5	34,1	22,0	44,1	8,1
C17	0,0	0,0	0,0	0,0	0,0	0,0	0,0	0,0	0,0	0,0	0,0	0,0	2,8	0,0	3,1	2,4	6,3	5,9	1,1
C18	0,0	0,0	0,0	0,0	0,0	3,6	1,5	0,0	2,6	6,9	3,1	14,0	8,3	31,7	35,8	60,8	78,5	88,2	18,6
C19	0,0	0,0	0,0	0,0	0,0	0,0	0,0	0,0	1,3	0,0	1,6	0,0	4,2	4,0	3,1	12,2	6,3	2,9	2,0
C20	0,0	0,0	0,0	0,0	0,0	0,0	0,0	0,0	0,0	1,4	1,6	4,7	5,5	17,2	15,6	29,2	28,3	64,7	9,3
C21	0,0	0,0	0,0	0,0	0,0	0,0	0,0	0,0	0,0	1,4	1,6	0,0	0,0	1,3	4,7	0,0	0,0	0,0	0,5
C22	0,0	0,0	0,0	0,0	0,0	0,0	0,0	0,0	0,0	0,0	0,0	0,0	0,0	7,9	6,2	14,6	25,1	20,6	4,1
C23	0,0	0,0	0,0	0,0	0,0	0,0	0,0	0,0	0,0	1,4	0,0	1,6	0,0	4,0	12,5	4,9	9,4	2,9	2,0
C24	0,0	0,0	0,0	0,0	0,0	0,0	0,0	0,0	1,3	0,0	3,1	1,6	4,2	4,0	14,0	12,2	6,3	5,9	2,9
C25	0,0	0,0	0,0	0,0	0,0	0,0	0,0	0,0	0,0	1,4	12,4	10,9	19,4	33,1	26,5	41,4	62,8	47,1	14,2
C26	0,0	0,0	0,0	0,0	0,0	0,0	0,0	0,0	0,0	0,0	0,0	3,1	2,8	5,3	0,0	0,0	6,3	17,7	1,9

LUBELSKI REJESTR NOWOTWORÓW – WOJEWÓDZKIE BIURO REJESTRACJI

ICD 10	00-04	05-09	10-14	15-19	20-24	25-29	30-34	35-39	40-44	45-49	50-54	55-59	60-64	65-69	70-74	75-79	80-84	85+	Ogółem
C30-C39	0,0	0,0	0,0	0,0	0,0	0,0	0,0	1,3	1,3	5,5	12,4	31,1	55,3	113,7	151,0	107,0	103,6	91,2	37,4
C30	0,0	0,0	0,0	0,0	0,0	0,0	0,0	0,0	0,0	0,0	0,0	0,0	0,0	0,0	0,0	0,0	6,3	0,0	0,3
C31	0,0	0,0	0,0	0,0	0,0	0,0	0,0	0,0	0,0	0,0	0,0	0,0	0,0	2,6	1,6	0,0	0,0	0,0	0,2
C32	0,0	0,0	0,0	0,0	0,0	0,0	0,0	0,0	0,0	0,0	0,0	0,0	1,4	4,0	1,6	2,4	0,0	2,9	0,7
C33	0,0	0,0	0,0	0,0	0,0	0,0	0,0	0,0	0,0	1,4	0,0	0,0	0,0	0,0	1,6	0,0	0,0	0,0	0,2
C34	0,0	0,0	0,0	0,0	0,0	0,0	0,0	0,0	1,3	4,1	12,4	31,1	52,5	104,5	141,6	102,2	94,2	88,2	35,1
C37	0,0	0,0	0,0	0,0	0,0	0,0	0,0	0,0	0,0	0,0	0,0	0,0	0,0	0,0	0,0	0,0	0,0	0,0	0,0
C38	0,0	0,0	0,0	0,0	0,0	0,0	0,0	1,3	0,0	0,0	0,0	0,0	1,4	1,3	3,1	0,0	0,0	0,0	0,4
C39	0,0	0,0	0,0	0,0	0,0	0,0	0,0	0,0	0,0	0,0	0,0	0,0	0,0	1,3	1,6	2,4	3,1	0,0	0,5
C40-C49	0,0	0,0	0,0	0,0	0,0	1,8	4,6	10,3	12,9	23,4	20,2	43,6	56,7	70,1	101,2	116,8	188,5	238,2	49,3
C40	0,0	0,0	0,0	0,0	0,0	0,0	0,0	0,0	0,0	0,0	0,0	0,0	0,0	0,0	1,6	0,0	0,0	0,0	0,1
C41	0,0	0,0	0,0	0,0	0,0	0,0	0,0	0,0	0,0	0,0	0,0	0,0	0,0	0,0	1,6	0,0	3,1	2,9	0,4
C43	0,0	0,0	0,0	0,0	0,0	0,0	0,0	0,0	0,0	1,4	1,6	3,1	0,0	1,3	3,1	12,2	6,3	23,5	2,9
C44	0,0	0,0	0,0	0,0	0,0	0,0	0,0	0,0	0,0	0,0	0,0	0,0	0,0	0,0	4,7	7,3	22,0	67,7	5,6
C45	0,0	0,0	0,0	0,0	0,0	0,0	0,0	0,0	0,0	1,4	0,0	1,6	0,0	5,3	0,0	0,0	6,3	0,0	0,8
C46	0,0	0,0	0,0	0,0	0,0	0,0	0,0	0,0	0,0	0,0	0,0	0,0	0,0	0,0	0,0	0,0	0,0	0,0	0,0
C47	0,0	0,0	0,0	0,0	0,0	0,0	0,0	0,0	0,0	0,0	0,0	0,0	0,0	0,0	0,0	0,0	0,0	0,0	0,0
C48	0,0	0,0	0,0	0,0	0,0	0,0	0,0	0,0	0,0	1,4	1,6	3,1	0,0	1,3	0,0	0,0	3,1	0,0	0,6
C49	0,0	0,0	0,0	0,0	0,0	0,0	0,0	0,0	0,0	1,4	0,0	1,6	1,4	2,6	7,8	7,3	3,1	0,0	1,4
C50	0,0	0,0	0,0	0,0	0,0	1,8	4,6	10,3	12,9	17,9	17,1	34,2	55,3	59,5	82,5	90,0	144,5	144,1	37,5
C51-C58	0,0	0,0	0,0	0,0	0,0	0,0	3,1	0,0	6,4	9,6	23,3	37,4	60,8	72,7	87,2	97,3	113,1	108,8	34,4
C51	0,0	0,0	0,0	0,0	0,0	0,0	0,0	0,0	0,0	0,0	1,6	1,6	2,8	2,6	7,8	4,9	15,7	8,8	2,5
C52	0,0	0,0	0,0	0,0	0,0	0,0	0,0	0,0	0,0	0,0	0,0	0,0	0,0	0,0	1,6	0,0	6,3	0,0	0,4
C53	0,0	0,0	0,0	0,0	0,0	0,0	3,1	0,0	2,6	1,4	7,8	3,1	11,1	13,2	21,8	24,3	9,4	20,6	6,6
C54	0,0	0,0	0,0	0,0	0,0	0,0	0,0	0,0	1,3	1,4	3,1	6,2	16,6	17,2	20,2	41,4	37,7	29,4	9,7
C55	0,0	0,0	0,0	0,0	0,0	0,0	0,0	0,0	0,0	0,0	0,0	0,0	1,4	2,6	1,6	2,4	3,1	2,9	0,8
C56	0,0	0,0	0,0	0,0	0,0	0,0	0,0	0,0	1,3	5,5	10,9	23,3	23,5	31,7	31,1	24,3	34,6	29,4	12,0
C57	0,0	0,0	0,0	0,0	0,0	0,0	0,0	0,0	1,3	1,4	0,0	3,1	5,5	5,3	3,1	0,0	6,3	17,7	2,4
C58	0,0	0,0	0,0	0,0	0,0	0,0	0,0	0,0	0,0	0,0	0,0	0,0	0,0	0,0	0,0	0,0	0,0	0,0	0,0
C60-C68	0,0	0,0	0,0	0,0	0,0	0,0	0,0	0,0	1,3	0,0	3,1	3,1	6,9	13,2	21,8	24,3	53,4	52,9	10,0
C60	0,0	0,0	0,0	0,0	0,0	0,0	0,0	0,0	0,0	0,0	0,0	0,0	0,0	0,0	0,0	0,0	0,0	0,0	0,0
C61	0,0	0,0	0,0	0,0	0,0	0,0	0,0	0,0	0,0	0,0	0,0	0,0	0,0	0,0	0,0	0,0	0,0	0,0	0,0
C62	0,0	0,0	0,0	0,0	0,0	0,0	0,0	0,0	0,0	0,0	0,0	0,0	0,0	0,0	0,0	0,0	0,0	0,0	0,0
C63	0,0	0,0	0,0	0,0	0,0	0,0	0,0	0,0	0,0	0,0	0,0	0,0	0,0	0,0	0,0	0,0	0,0	0,0	0,0

LUBELSKI REJESTR NOWOTWORÓW – WOJEWÓDZKIE BIURO REJESTRACJI

ICD 10	00-04	05-09	10-14	15-19	20-24	25-29	30-34	35-39	40-44	45-49	50-54	55-59	60-64	65-69	70-74	75-79	80-84	85+	Ogółem
C64	0,0	0,0	0,0	0,0	0,0	0,0	0,0	0,0	1,3	0,0	1,6	3,1	1,4	5,3	9,3	7,3	34,6	26,5	5,0
C65	0,0	0,0	0,0	0,0	0,0	0,0	0,0	0,0	0,0	0,0	0,0	0,0	1,4	0,0	0,0	0,0	0,0	0,0	0,1
C66	0,0	0,0	0,0	0,0	0,0	0,0	0,0	0,0	0,0	0,0	0,0	0,0	0,0	0,0	2,4	0,0	0,0	0,0	0,1
C67	0,0	0,0	0,0	0,0	0,0	0,0	0,0	0,0	0,0	0,0	0,0	0,0	4,2	7,9	10,9	14,6	15,7	26,5	4,4
C68	0,0	0,0	0,0	0,0	0,0	0,0	0,0	0,0	0,0	0,0	1,6	0,0	0,0	0,0	1,6	0,0	3,1	0,0	0,3
C69-C72	0,0	4,0	0,0	0,0	0,0	0,0	0,0	1,3	2,6	2,8	6,2	12,5	22,1	15,9	23,4	29,2	40,8	26,5	10,4
C69	0,0	0,0	0,0	0,0	0,0	0,0	0,0	0,0	0,0	0,0	1,6	1,6	0,0	1,3	0,0	2,4	0,0	5,9	0,7
C70	0,0	0,0	0,0	0,0	0,0	0,0	0,0	0,0	0,0	0,0	0,0	0,0	0,0	0,0	0,0	0,0	0,0	2,9	0,2
C71	0,0	4,0	0,0	0,0	0,0	0,0	0,0	1,3	2,6	2,8	4,7	10,9	22,1	14,6	23,4	26,8	37,7	11,8	9,0
C72	0,0	0,0	0,0	0,0	0,0	0,0	0,0	0,0	0,0	0,0	0,0	0,0	0,0	0,0	0,0	0,0	3,1	5,9	0,5
C73-C75	0,0	0,0	0,0	0,0	0,0	0,0	0,0	0,0	1,3	1,4	0,0	0,0	8,3	6,6	0,0	4,9	3,1	5,9	1,7
C73	0,0	0,0	0,0	0,0	0,0	0,0	0,0	0,0	0,0	1,4	0,0	0,0	4,2	6,6	0,0	4,9	3,1	2,9	1,3
C74	0,0	0,0	0,0	0,0	0,0	0,0	0,0	0,0	1,3	0,0	0,0	0,0	4,2	0,0	0,0	0,0	0,0	0,0	0,3
C75	0,0	0,0	0,0	0,0	0,0	0,0	0,0	0,0	0,0	0,0	0,0	0,0	0,0	0,0	0,0	0,0	0,0	2,9	0,2
C76-C80	0,0	0,0	0,0	0,0	0,0	0,0	1,5	0,0	2,6	0,0	3,1	7,8	8,3	19,8	32,7	46,2	59,7	91,2	15,2
C76	0,0	0,0	0,0	0,0	0,0	0,0	0,0	0,0	0,0	0,0	1,6	0,0	0,0	2,6	1,6	2,4	12,6	20,6	2,3
C77	0,0	0,0	0,0	0,0	0,0	0,0	0,0	0,0	0,0	0,0	0,0	0,0	0,0	0,0	0,0	0,0	0,0	0,0	0,0
C78	0,0	0,0	0,0	0,0	0,0	0,0	0,0	0,0	0,0	0,0	0,0	0,0	0,0	0,0	0,0	0,0	0,0	0,0	0,0
C79	0,0	0,0	0,0	0,0	0,0	0,0	0,0	0,0	0,0	0,0	0,0	0,0	0,0	0,0	0,0	0,0	0,0	0,0	0,0
C80	0,0	0,0	0,0	0,0	0,0	0,0	1,5	0,0	2,6	0,0	1,6	7,8	8,3	17,2	31,1	43,8	47,1	70,6	12,9
C81-C88	0,0	0,0	0,0	0,0	0,0	0,0	0,0	0,0	1,3	0,0	1,6	6,2	6,9	5,3	12,5	7,3	12,6	20,6	4,1
C81	0,0	0,0	0,0	0,0	0,0	0,0	0,0	0,0	1,3	0,0	0,0	1,6	0,0	0,0	0,0	0,0	0,0	0,0	0,2
C82	0,0	0,0	0,0	0,0	0,0	0,0	0,0	0,0	0,0	0,0	0,0	0,0	1,4	0,0	0,0	0,0	0,0	0,0	0,1
C83	0,0	0,0	0,0	0,0	0,0	0,0	0,0	0,0	0,0	0,0	0,0	1,6	2,8	0,0	4,7	7,3	9,4	8,8	1,9
C84	0,0	0,0	0,0	0,0	0,0	0,0	0,0	0,0	0,0	0,0	0,0	0,0	0,0	1,3	1,6	0,0	0,0	0,0	0,2
C85	0,0	0,0	0,0	0,0	0,0	0,0	0,0	0,0	0,0	0,0	1,6	3,1	2,8	4,0	4,7	0,0	3,1	8,8	1,6
C88	0,0	0,0	0,0	0,0	0,0	0,0	0,0	0,0	0,0	0,0	0,0	0,0	0,0	0,0	1,6	0,0	0,0	2,9	0,3
C90-C96	0,0	2,0	3,7	0,0	0,0	0,0	0,0	2,6	2,6	0,0	1,6	4,7	6,9	19,8	35,8	46,2	53,4	50,0	12,7
C90	0,0	0,0	0,0	0,0	0,0	0,0	0,0	0,0	0,0	0,0	0,0	3,1	4,2	7,9	7,8	19,5	18,8	17,7	4,4
C91	0,0	2,0	1,8	0,0	0,0	0,0	0,0	1,3	1,3	0,0	0,0	1,6	0,0	1,3	7,8	4,9	12,6	14,7	2,7
C92	0,0	0,0	1,8	0,0	0,0	0,0	0,0	1,3	1,3	0,0	0,0	0,0	2,8	10,6	18,7	21,9	12,6	8,8	4,4
C93	0,0	0,0	0,0	0,0	0,0	0,0	0,0	0,0	0,0	0,0	0,0	0,0	0,0	0,0	1,6	0,0	3,1	2,9	0,4
C94	0,0	0,0	0,0	0,0	0,0	0,0	0,0	0,0	0,0	0,0	0,0	0,0	0,0	0,0	0,0	0,0	0,0	0,0	0,0
C95	0,0	0,0	0,0	0,0	0,0	0,0	0,0	0,0	0,0	0,0	0,0	0,0	0,0	0,0	0,0	0,0	0,0	2,9	0,2

LUBELSKI REJESTR NOWOTWORÓW – WOJEWÓDZKIE BIURO REJESTRACJI

ICD 10	00-04	05-09	10-14	15-19	20-24	25-29	30-34	35-39	40-44	45-49	50-54	55-59	60-64	65-69	70-74	75-79	80-84	85+	Ogółem
C96	0,0	0,0	0,0	0,0	0,0	0,0	0,0	0,0	0,0	0,0	1,6	0,0	0,0	0,0	0,0	0,0	3,1	0,0	0,3
C97	0,0	0,0	0,0	0,0	0,0	0,0	0,0	0,0	0,0	0,0	0,0	0,0	0,0	0,0	0,0	0,0	3,1	2,9	0,3
D00-D09	0,0	0,0	0,0	0,0	0,0	0,0	0,0	0,0	0,0	0,0	0,0	0,0	0,0	0,0	0,0	0,0	0,0	0,0	0,0
D00	0,0	0,0	0,0	0,0	0,0	0,0	0,0	0,0	0,0	0,0	0,0	0,0	0,0	0,0	0,0	0,0	0,0	0,0	0,0
D01	0,0	0,0	0,0	0,0	0,0	0,0	0,0	0,0	0,0	0,0	0,0	0,0	0,0	0,0	0,0	0,0	0,0	0,0	0,0
D02	0,0	0,0	0,0	0,0	0,0	0,0	0,0	0,0	0,0	0,0	0,0	0,0	0,0	0,0	0,0	0,0	0,0	0,0	0,0
D03	0,0	0,0	0,0	0,0	0,0	0,0	0,0	0,0	0,0	0,0	0,0	0,0	0,0	0,0	0,0	0,0	0,0	0,0	0,0
D04	0,0	0,0	0,0	0,0	0,0	0,0	0,0	0,0	0,0	0,0	0,0	0,0	0,0	0,0	0,0	0,0	0,0	0,0	0,0
D05	0,0	0,0	0,0	0,0	0,0	0,0	0,0	0,0	0,0	0,0	0,0	0,0	0,0	0,0	0,0	0,0	0,0	0,0	0,0
D06	0,0	0,0	0,0	0,0	0,0	0,0	0,0	0,0	0,0	0,0	0,0	0,0	0,0	0,0	0,0	0,0	0,0	0,0	0,0
D07	0,0	0,0	0,0	0,0	0,0	0,0	0,0	0,0	0,0	0,0	0,0	0,0	0,0	0,0	0,0	0,0	0,0	0,0	0,0
D09	0,0	0,0	0,0	0,0	0,0	0,0	0,0	0,0	0,0	0,0	0,0	0,0	0,0	0,0	0,0	0,0	0,0	0,0	0,0
Ogółem	0,0	12,1	7,3	0,0	0,0	14,3	21,4	30,9	82,4	121,2	201,6	389,1	577,7	925,6	1211,0	1410,6	1834,1	2011,8	206,8

Tabela 10A: Najczęstsze nowotwory złośliwe będące przyczyną zgonów u mężczyzn w województwie lubelskim w 2022 roku

Table 10A: The most frequent cancer sites ending up with death, males, Lublin Region, 2022

L.p.	Kod ICD-X	Umiejscowienie	Liczba	Wsp. surowy	Wsp. stand.	Wsk. %
1	C33-C34	Nowotwór złośliwy tchawicy, oskrzela i płuca	680	69,2	33,2	24,2
2	C18-C20	Nowotwór złośliwy jelita grubego	343	34,9	16,6	13,7
3	C61	Nowotwór złośliwy gruczołu krokowego	298	30,3	12,7	10,9
4	C67	Nowotwór złośliwy pęcherza moczowego	150	15,3	6,6	5,3
5	C16	Nowotwór złośliwy żołądka	129	13,1	6,8	4,9
6	C25	Nowotwór złośliwy trzustki	122	12,4	6,2	4,2
7	C77-C80	Wtórne i nieokreślone nowotwory	110	11,2	5,2	4,0
8	C71	Nowotwór złośliwy mózgu	77	7,8	4,9	3,2
9	C64	Nowotwór złośliwy nerki za wyjątkiem miedniczki nerkowej	76	7,7	3,8	3,1
10	C91-C95	Białaczki	76	7,7	3,8	2,8
11	C22	Nowotwór złośliwy wątroby i przewodów żółciowych wewnątrzwątrobowych	72	7,3	3,8	2,6
12	C32	Nowotwór złośliwy krtani	62	6,3	3,1	2,6
13	C15	Nowotwór złośliwy przełyku	61	6,2	3,3	1,8
14	C81-C85	Chłoniaki	59	6,0	3,1	1,7
15	C43	Czerniak	30	3,1	1,6	1,5

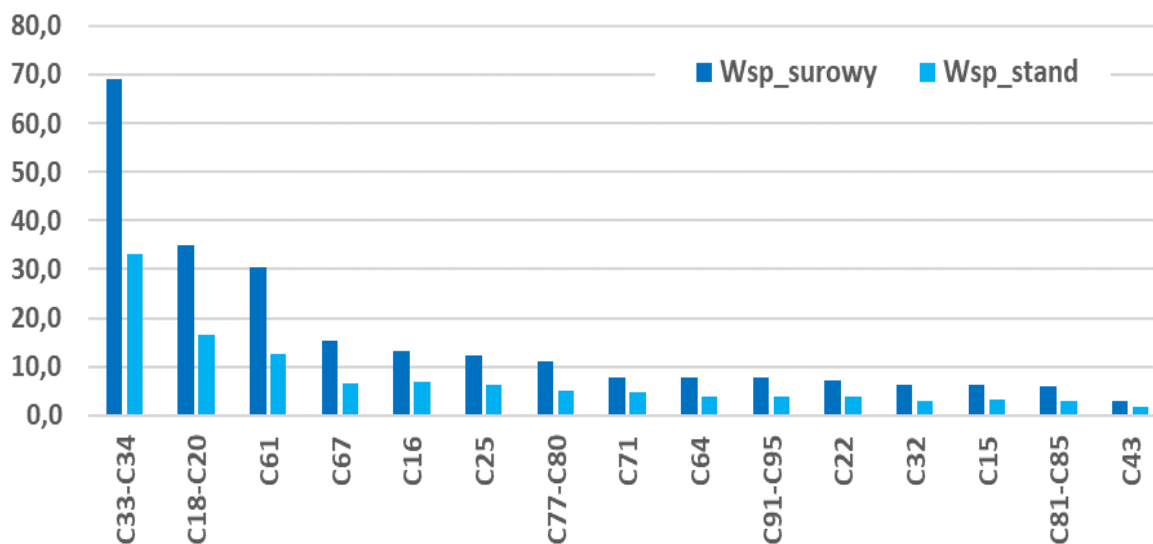


Tabela 10B: Najczęstsze nowotwory złośliwe będące przyczyną zgonów u kobiet w województwie lubelskim w 2022 roku*Table 10B: The most frequent cancer sites ending up with death, females, Lublin Region, 2022*

L.p	Kod ICD-X	Umiejscowienie	Liczba	Wsp. surowy	Wsp. stand.	Wsk. %
1	C33-C34	Nowotwór złośliwy tchawicy, oskrzela i płuca	344	32,8	12,3	15,9
2	C50	Nowotwór złośliwy piersi	338	32,3	13,1	15,6
3	C18-C20	Nowotwór złośliwy jelita grubego	247	23,6	7,9	11,4
4	C25	Nowotwór złośliwy trzustki	125	11,9	4,4	5,8
5	C56	Nowotwór złośliwy jajnika	119	11,4	5,0	5,5
6	C77-C80	Wtórne i nieokreślone nowotwory	105	10,0	3,1	4,8
7	C71	Nowotwór złośliwy mózgu	86	8,2	3,8	4,0
8	C54	Nowotwór złośliwy trzonu macicy	85	8,1	2,9	3,9
9	C16	Nowotwór złośliwy żołądka	68	6,5	2,5	3,1
10	C91-C95	Białaczki	67	6,4	2,5	3,1
11	C53	Nowotwór złośliwy szyjki macicy	64	6,1	2,6	3,0
12	C64	Nowotwór złośliwy nerki za wyjątkiem miedniczki nerkowej	38	3,6	1,1	1,8
13	C90	Szpiczak	36	3,4	1,1	1,7
14	C67	Nowotwór pęcherza moczowego	36	3,4	1,0	1,7
15	C81-C85	Chłoniaki	35	3,3	1,3	1,6

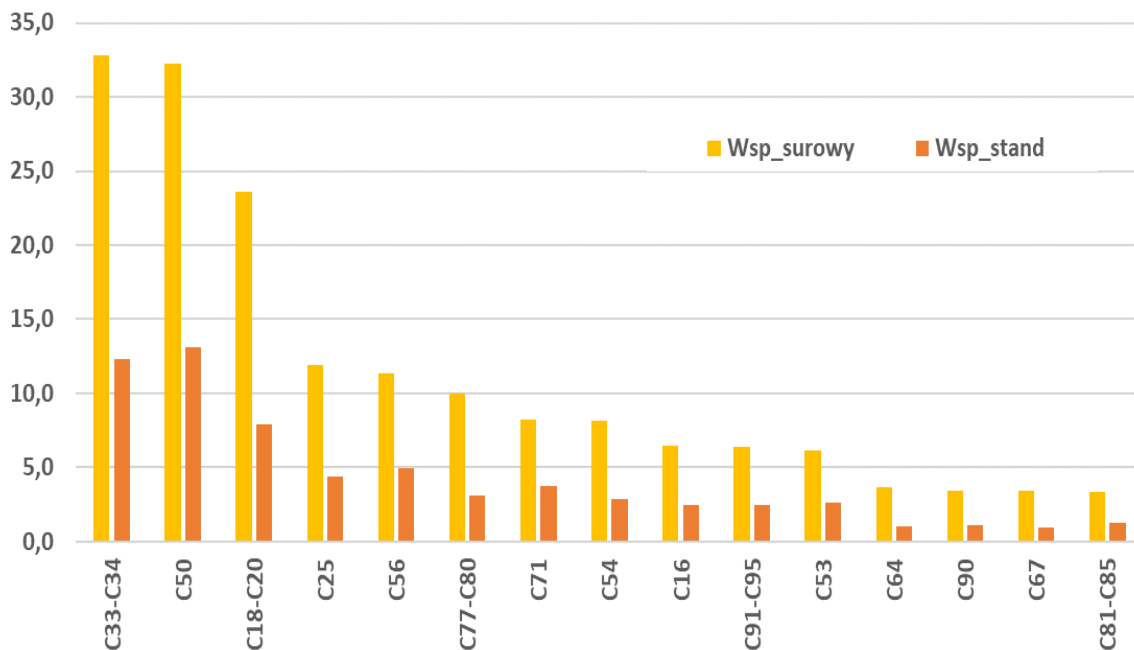


Tabela 11A: Liczba, współczynniki surowe i standaryzowane oraz wskaźnik struktury procentowej zgonów na nowotwory złośliwe w województwie lubelskim w 2022 roku, mężczyźni

Table 11A: The number, crude and standardized rates, cancer mortality rate in percent in males, Lublin Region, 2022

ICD-10	Rozpoznanie	Liczba przypadków	Wsp. surowe	Wsp. stand.	Odsetek
C00	Nowotwory złośliwe wargi	7	0,7	0,3	0,3
C01	Nowotwór złośliwy nasady języka	9	0,9	0,5	0,3
C02	Nowotwór złośliwy innych i nieokreślonych części języka	14	1,4	0,9	0,5
C03	Nowotwór złośliwy dziąsła	0	0,0	0,0	0,0
C04	Nowotwór złośliwy dna jamy ustnej	21	2,1	1,2	0,8
C05	Nowotwór złośliwy podniebienia	1	0,1	0,1	0,0
C06	Nowotwór złośliwy innych i nieokreślonych części jamy ustnej	2	0,2	0,1	0,1
C07	Nowotwór złośliwy ślinianki przyusznej	5	0,5	0,3	0,2
C08	Nowotwór złośliwy innych i nieokreślonych dużych gruczołów ślinowych	2	0,2	0,1	0,1
C09	Nowotwory złośliwe migdałka	16	1,6	1,0	0,6
C10	Nowotwór złośliwy części ustnej gardła (oropharynx)	12	1,2	0,7	0,4
C11	Nowotwór złośliwy części nosowej gardła (nasopharynx)	1	0,1	0,1	0,0
C12	Nowotwór złośliwy zachyłka gruszkowatego	1	0,1	0,0	0,0
C13	Nowotwór złośliwy części krtańowej gardła (hypopharynx)	19	1,9	1,1	0,7
C14	Nowotwór złośliwy o innym i bliżej nieokreślonym umiejscowieniu w obrębie wargi, jamy ustnej i gardła	7	0,7	0,4	0,3
C15	Nowotwór złośliwy przełyku	61	6,2	3,3	2,2
C16	Nowotwór złośliwy żołądka	129	13,1	6,8	4,7
C17	Nowotwór złośliwy jelita cienkiego	8	0,8	0,4	0,3
C18	Nowotwór złośliwy okrężnicy	195	19,8	9,3	7,2
C19	Nowotwór złośliwy zgięcia esiczo-odbytniczego	18	1,8	0,9	0,7
C20	Nowotwór złośliwy odbytnicy	130	13,2	6,4	4,8
C21	Nowotwór złośliwy odbytu i kanału odbytu	5	0,5	0,2	0,2
C22	Nowotwór złośliwy wątroby i przewodów żółciowych wewnątrzwątrobowych	72	7,3	3,8	2,6
C23	Nowotwór złośliwy pęcherzyka żółciowego	10	1,0	0,5	0,4
C24	Nowotwór złośliwy innych i nieokreślonych części dróg żółciowych	19	1,9	1,0	0,7
C25	Nowotwór złośliwy trzustki	122	12,4	6,2	4,5
C26	Nowotwór złośliwy innych i niedokładnie określonych narządów trawiennych	17	1,7	0,8	0,6
C30	Nowotwór złośliwy jamy nosowej i ucha środkowego	1	0,1	0,1	0,0
C31	Nowotwór złośliwy zatok przynosowych	6	0,6	0,4	0,2
C32	Nowotwór złośliwy krtań	62	6,3	3,1	2,3
C33	Nowotwór złośliwy tchawicy	0	0,0	0,0	0,0
C34	Nowotwór złośliwy oskrzela i płuca	680	69,2	33,2	25,0
C37	Nowotwór złośliwy grasicy	0	0,0	0,0	0,0
C38	Nowotwór złośliwy serca, śródpiersia i opłucnej	10	1,0	0,5	0,4
C39	Nowotwór złośliwy innych i niedokładnie określonych części układu oddechowego i narządów klatki piersiowej	16	1,6	0,7	0,6
C40	Nowotwór złośliwy kości i chrząstki stawowej kończyn	6	0,6	0,4	0,2
C41	Nowotwór złośliwy kości i chrząstki stawowej o innym i nieokreślonym umiejscowieniu	4	0,4	0,2	0,1
C43	Czerniak złośliwy skóry	30	3,1	1,6	1,1
C44	Inne nowotwory złośliwe skóry	28	2,8	1,1	1,0
C45	Międzybłoniak	9	0,9	0,5	0,3
C46	Mięsak Kaposi'ego	0	0,0	0,0	0,0
C47	Nowotwory złośliwe nerwów obwodowych i autonomicznego układu nerwowego	0	0,0	0,0	0,0
C48	Nowotwór złośliwy przestrzeni zaotrzewnowej i otrzewnej	6	0,6	0,3	0,2
C49	Nowotwory złośliwe tkanki łącznej i innych tkanek miękkich	6	0,6	0,4	0,2
C50	Nowotwór złośliwy sutka	6	0,6	0,3	0,2
C51	Nowotwór złośliwy sromu	0	0,0	0,0	0,0
C52	Nowotwór złośliwy pochwy	0	0,0	0,0	0,0
C53	Nowotwór złośliwy szyjki macicy	0	0,0	0,0	0,0
C54	Nowotwór złośliwy trzonu macicy	0	0,0	0,0	0,0
C55	Nowotwór złośliwy nieokreślonej części macicy	0	0,0	0,0	0,0
C56	Nowotwór złośliwy jajnika	0	0,0	0,0	0,0
C57	Nowotwór złośliwy innych i nieokreślonych żeńskich narządów płciowych	0	0,0	0,0	0,0

LUBELSKI REJESTR NOWOTWORÓW – WOJEWÓDZKIE BIURO REJESTRACJI

ICD-10	Rozpoznanie	Liczba przypadków	Wsp. surowe	Wsp. stand.	Odsetek
C58	Nowotwór złośliwy łożyska	0	0,0	0,0	0,0
C60	Nowotwór złośliwy prącia	4	0,4	0,2	0,1
C61	Nowotwór złośliwy gruczołu krokowego	298	30,3	12,7	11,0
C62	Nowotwór złośliwy jądra	10	1,0	0,7	0,4
C63	Nowotwór złośliwy innych i nieokreślonych męskich narządów płciowych	0	0,0	0,0	0,0
C64	Nowotwór złośliwy nerki za wyjątkiem miedniczki nerkowej	76	7,7	3,8	2,8
C65	Nowotwór złośliwy miedniczki nerkowej	3	0,3	0,1	0,1
C66	Nowotwór złośliwy moczowodu	3	0,3	0,1	0,1
C67	Nowotwór złośliwy pęcherza moczowego	150	15,3	6,6	5,5
C68	Nowotwór złośliwy innych i nieokreślonych narządów moczowych	6	0,6	0,3	0,2
C69	Nowotwór złośliwy oka	5	0,5	0,2	0,2
C70	Nowotwór złośliwy opon	1	0,1	0,1	0,0
C71	Nowotwór złośliwy mózgu	77	7,8	4,9	2,8
C72	Nowotwór złośliwy rdzenia kręgowego, nerwów czaszkowych i innych części centralnego systemu nerwowego	4	0,4	0,2	0,1
C73	Nowotwór złośliwy tarczycy	5	0,5	0,3	0,2
C74	Nowotwór złośliwy nadnerczy	0	0,0	0,0	0,0
C75	Nowotwór złośliwy innych gruczołów wydzielania wewnętrznego i struktur pokrewnych	1	0,1	0,2	0,0
C76	Nowotwór złośliwy umiejscowień innych i niedokładnie określonych	17	1,7	0,8	0,6
C77	Wtórne i nieokreślone nowotwory węzłów chłonnych	1	0,1	0,0	0,0
C78	Wtórne nowotwory złośliwe układu oddechowego i trawiennego	0	0,0	0,0	0,0
C79	Wtórny nowotwór złośliwy innych umiejscowień	0	0,0	0,0	0,0
C80	Nowotwór złośliwy bez określenia jego umiejscowienia	109	11,1	5,2	4,0
C81	Choroba Hodgkina	10	1,0	0,8	0,4
C82	Chłoniak nieziarniczy guzkowy (grudkowy)	3	0,3	0,1	0,1
C83	Chłoniaki nieziarnicze rozlane	16	1,6	0,7	0,6
C84	Obwodowy i skórny chłoniak z komórek T	3	0,3	0,2	0,1
C85	Inne i nieokreślone postacie chłoniaków nieziarniczych	27	2,7	1,3	1,0
C88	Złośliwe choroby immunoproliferacyjne	0	0,0	0,0	0,0
C90	Szpiczak mnogi i nowotwory z komórek plazmatycznych	37	3,8	1,6	1,4
C91	Białaczka limfatyczna	43	4,4	2,3	1,6
C92	Białaczka szpikowa	29	2,9	1,3	1,1
C93	Białaczka monocytowa	3	0,3	0,2	0,1
C94	Inne białaczki określonego rodzaju	1	0,1	0,0	0,0
C95	Białaczka z komórek nieokreślonego rodzaju	0	0,0	0,0	0,0
C96	Inny i nieokreślony nowotwór złośliwy tkanki limfatycznej, krwiotwórczej i tkanek pokrewnych	1	0,1	0,0	0,0
C97	Nowotwory złośliwe niezależnych (pierwotnych) mnogich umiejscowień	2	0,2	0,1	0,1
D00	Rak in situ jamy ustnej, przetyku i żołądka	0	0,0	0,0	0,0
D01	Raki in situ innych i nieokreślonych części narządów trawiennych	0	0,0	0,0	0,0
D02	Rak in situ ucha środkowego i układu oddechowego	0	0,0	0,0	0,0
D03	Czerniak in situ	0	0,0	0,0	0,0
D04	Rak in situ skóry	0	0,0	0,0	0,0
D05	Rak in situ sutka	0	0,0	0,0	0,0
D06	Rak in situ szyjki macicy	0	0,0	0,0	0,0
D07	Rak in situ innych i nieokreślonych narządów płciowych	0	0,0	0,0	0,0
D09	Rak in situ innych i nieokreślonych umiejscowień	0	0,0	0,0	0,0
	Ogółem	2718	276,5	134,1	100,0

Tabela 11B: Liczba, współczynniki surowe i standaryzowane oraz wskaźnik struktury procentowej zgonów na nowotwory złośliwe w województwie lubelskim w 2022 roku kobiety

Table 11B: Number, crude and standardized rates, cancer mortality rate in percent in females, Lublin Region, 2022

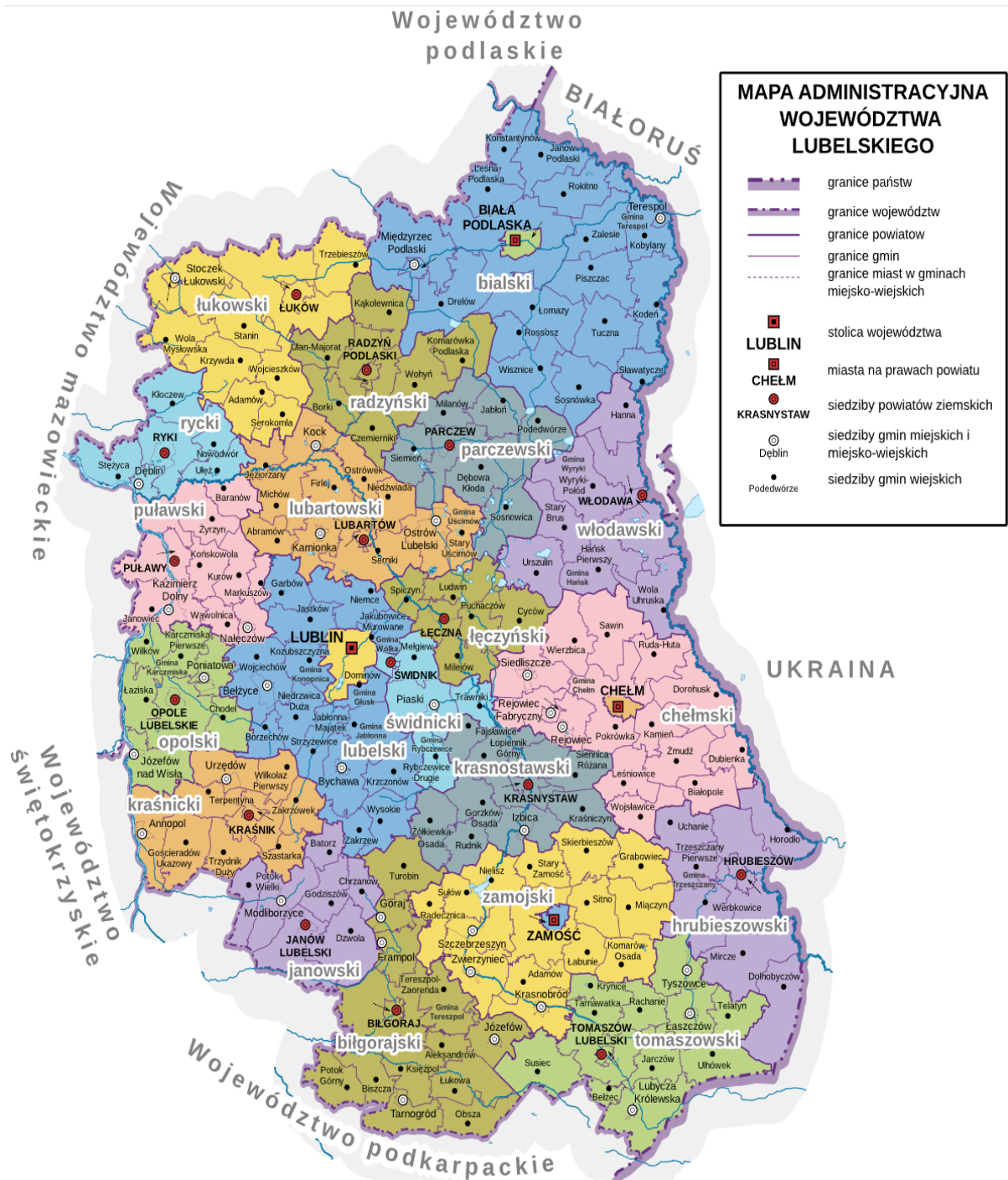
ICD-10	Rozpoznanie	Liczba przypadków	Wsp. surowe	Wsp. stand.	Odsetek
C00	Nowotwory złośliwe wargi	2	0,2	0,0	0,1
C01	Nowotwór złośliwy nasady języka	4	0,4	0,1	0,2
C02	Nowotwór złośliwy innych i nieokreślonych części języka	3	0,3	0,1	0,1
C03	Nowotwór złośliwy dziąsła	0	0,0	0,0	0,0
C04	Nowotwór złośliwy dna jamy ustnej	4	0,4	0,2	0,2
C05	Nowotwór złośliwy podniebienia	1	0,1	0,1	0,0
C06	Nowotwór złośliwy innych i nieokreślonych części jamy ustnej	2	0,2	0,0	0,1
C07	Nowotwór złośliwy ślinianki przyusznej	4	0,4	0,1	0,2
C08	Nowotwór złośliwy innych i nieokreślonych dużych gruczołów ślinowych	1	0,1	0,0	0,0
C09	Nowotwory złośliwe migdałka	3	0,3	0,2	0,1
C10	Nowotwór złośliwy części ustnej gardła (oropharynx)	3	0,3	0,1	0,1
C11	Nowotwór złośliwy części nosowej gardła (nasopharynx)	2	0,2	0,1	0,1
C12	Nowotwór złośliwy zachyłka gruszkowatego	0	0,0	0,0	0,0
C13	Nowotwór złośliwy części krtaniowej gardła (hypopharynx)	2	0,2	0,0	0,1
C14	Nowotwór złośliwy o innym i bliżej nieokreślonym umiejscowieniu w obrębie wargi, jamy ustnej i gardła	2	0,2	0,1	0,1
C15	Nowotwór złośliwy przełyku	12	1,1	0,3	0,6
C16	Nowotwór złośliwy żołądka	68	6,5	2,5	3,1
C17	Nowotwór złośliwy jelita cienkiego	9	0,9	0,3	0,4
C18	Nowotwór złośliwy okrężnicy	154	14,7	5,1	7,1
C19	Nowotwór złośliwy zgięcia esiczo-odbytniczego	18	1,7	0,7	0,8
C20	Nowotwór złośliwy odbytnicy	75	7,2	2,2	3,5
C21	Nowotwór złośliwy odbytu i kanału odbytu	6	0,6	0,3	0,3
C22	Nowotwór złośliwy wątroby i przewodów żółciowych wewnątrzwątrobowych	31	3,0	0,7	1,4
C23	Nowotwór złośliwy pęcherzyka żółciowego	19	1,8	0,6	0,9
C24	Nowotwór złośliwy innych i nieokreślonych części dróg żółciowych	28	2,7	1,0	1,3
C25	Nowotwór złośliwy trzustki	125	11,9	4,4	5,8
C26	Nowotwór złośliwy innych i niedokładnie określonych narządów trawiennych	16	1,5	0,5	0,7
C30	Nowotwór złośliwy jamy nosowej i ucha środkowego	2	0,2	0,0	0,1
C31	Nowotwór złośliwy zatok przynosowych	3	0,3	0,1	0,1
C32	Nowotwór złośliwy krtani	7	0,7	0,2	0,3
C33	Nowotwór złośliwy tchawicy	2	0,2	0,1	0,1
C34	Nowotwór złośliwy oskrzela i płuca	342	32,7	12,2	15,8
C37	Nowotwór złośliwy grasicy	0	0,0	0,0	0,0
C38	Nowotwór złośliwy serca, śródpiersia i opłucnej	5	0,5	0,2	0,2
C39	Nowotwór złośliwy innych i niedokładnie określonych części układu oddechowego i narządów klatki piersiowej	4	0,4	0,1	0,2
C40	Nowotwór złośliwy kości i chrząstki stawowej kończyn	1	0,1	0,0	0,0
C41	Nowotwór złośliwy kości i chrząstki stawowej o innym i nieokreślonym umiejscowieniu	3	0,3	0,1	0,1
C43	Czerniak złośliwy skóry	22	2,1	0,7	1,0
C44	Inne nowotwory złośliwe skóry	36	3,4	0,6	1,7
C45	Międzybłoniak	8	0,8	0,3	0,4
C46	Mięsak Kaposi'ego	0	0,0	0,0	0,0
C47	Nowotwory złośliwe nerwów obwodowych i autonomicznego układu nerwowego	0	0,0	0,0	0,0
C48	Nowotwór złośliwy przestrzeni zaotrzewnowej i otrzewnej	6	0,6	0,3	0,3
C49	Nowotwory złośliwe tkanki łącznej i innych tkanek miękkich	14	1,3	0,5	0,6
C50	Nowotwór złośliwy sutka	338	32,3	13,1	15,6
C51	Nowotwór złośliwy sromu	21	2,0	0,7	1,0
C52	Nowotwór złośliwy pochwy	3	0,3	0,1	0,1
C53	Nowotwór złośliwy szyjki macicy	64	6,1	2,6	3,0
C54	Nowotwór złośliwy trzonu macicy	85	8,1	2,9	3,9
C55	Nowotwór złośliwy nieokreślonej części macicy	7	0,7	0,2	0,3
C56	Nowotwór złośliwy jajnika	119	11,4	5,0	5,5
C57	Nowotwór złośliwy innych i nieokreślonych żeńskich narządów płciowych	22	2,1	0,8	1,0
C58	Nowotwór złośliwy łożyska	0	0,0	0,0	0,0
C60	Nowotwór złośliwy prącia	0	0,0	0,0	0,0
C61	Nowotwór złośliwy gruczołu krokowego	0	0,0	0,0	0,0

LUBELSKI REJESTR NOWOTWORÓW – WOJEWÓDZKIE BIURO REJESTRACJI

ICD-10	Rozpoznanie	Liczba przypadków	Wsp. surowe	Wsp. stand.	Odsetek
C62	Nowotwór złośliwy jądra	0	0,0	0,0	0,0
C63	Nowotwór złośliwy innych i nieokreślonych męskich narządów płciowych	0	0,0	0,0	0,0
C64	Nowotwór złośliwy nerki za wyjątkiem miedniczki nerkowej	38	3,6	1,1	1,8
C65	Nowotwór złośliwy miedniczki nerkowej	1	0,1	0,1	0,0
C66	Nowotwór złośliwy moczowodu	1	0,1	0,0	0,0
C67	Nowotwór złośliwy pęcherza moczowego	36	3,4	1,0	1,7
C68	Nowotwór złośliwy innych i nieokreślonych narządów moczowych	3	0,3	0,1	0,1
C69	Nowotwór złośliwy oka	6	0,6	0,2	0,3
C70	Nowotwór złośliwy opon	1	0,1	0,0	0,0
C71	Nowotwór złośliwy mózgu	86	8,2	3,8	4,0
C72	Nowotwór złośliwy rdzenia kręgowego, nerwów czaszkowych i innych części centralnego systemu nerwowego	3	0,3	0,0	0,1
C73	Nowotwór złośliwy tarczycy	13	1,2	0,5	0,6
C74	Nowotwór złośliwy nadnerczy	4	0,4	0,2	0,2
C75	Nowotwór złośliwy innych gruczołów wydzielania wewnętrznego i struktur pokrewnych	1	0,1	0,0	0,0
C76	Nowotwór złośliwy umiejscowień innych i niedokładnie określonych	16	1,5	0,4	0,7
C77	Wtórne i nieokreślone nowotwory węzłów chłonnych	0	0,0	0,0	0,0
C78	Wtórne nowotwory złośliwe układu oddechowego i trawiennego	0	0,0	0,0	0,0
C79	Wtórny nowotwór złośliwy innych umiejscowień	0	0,0	0,0	0,0
C80	Nowotwór złośliwy bez określenia jego umiejscowienia	105	10,0	3,1	4,8
C81	Choroba Hodgkina	2	0,2	0,1	0,1
C82	Chłoniak niezziarniczy guzkowy (grudkowy)	1	0,1	0,1	0,0
C83	Chłoniaki niezziarnicze rozlane	15	1,4	0,4	0,7
C84	Obwodowy i skórny chłoniak z komórek T	2	0,2	0,1	0,1
C85	Inne i nieokreślone postacie chłoniaków niezziarniczych	15	1,4	0,6	0,7
C88	Złośliwe choroby immunoproliferacyjne	2	0,2	0,0	0,1
C90	Szpiczak mnogi i nowotwory z komórek plazmatycznych	36	3,4	1,1	1,7
C91	Białaczka limfatyczna	22	2,1	1,0	1,0
C92	Białaczka szpikowa	41	3,9	1,4	1,9
C93	Białaczka monocytowa	3	0,3	0,1	0,1
C94	Inne białaczki określonego rodzaju	0	0,0	0,0	0,0
C95	Białaczka z komórek nieokreślonego rodzaju	1	0,1	0,0	0,0
C96	Inny i nieokreślony nowotwór złośliwy tkanki limfatycznej, krwiotwórczej i tkanek pokrewnych	2	0,2	0,1	0,1
C97	Nowotwory złośliwe niezależnych (pierwotnych) mnogich umiejscowień	2	0,2	0,0	0,1
D00	Rak in situ jamy ustnej, przełyku i żołądka	0	0,0	0,0	0,0
D01	Raki in situ innych i nieokreślonych części narządów trawiennych	0	0,0	0,0	0,0
D02	Rak in situ ucha środkowego i układu oddechowego	0	0,0	0,0	0,0
D03	Czerniak in situ	0	0,0	0,0	0,0
D04	Rak in situ skóry	0	0,0	0,0	0,0
D05	Rak in situ sutka	0	0,0	0,0	0,0
D06	Rak in situ szyjki macicy	0	0,0	0,0	0,0
D07	Rak in situ innych i nieokreślonych narządów płciowych	0	0,0	0,0	0,0
D09	Rak in situ innych i nieokreślonych umiejscowień	0	0,0	0,0	0,0
	Ogółem	2166	206,8	76,2	100,0

Mapa 1: Układ administracyjny województwa lubelskiego⁵⁰

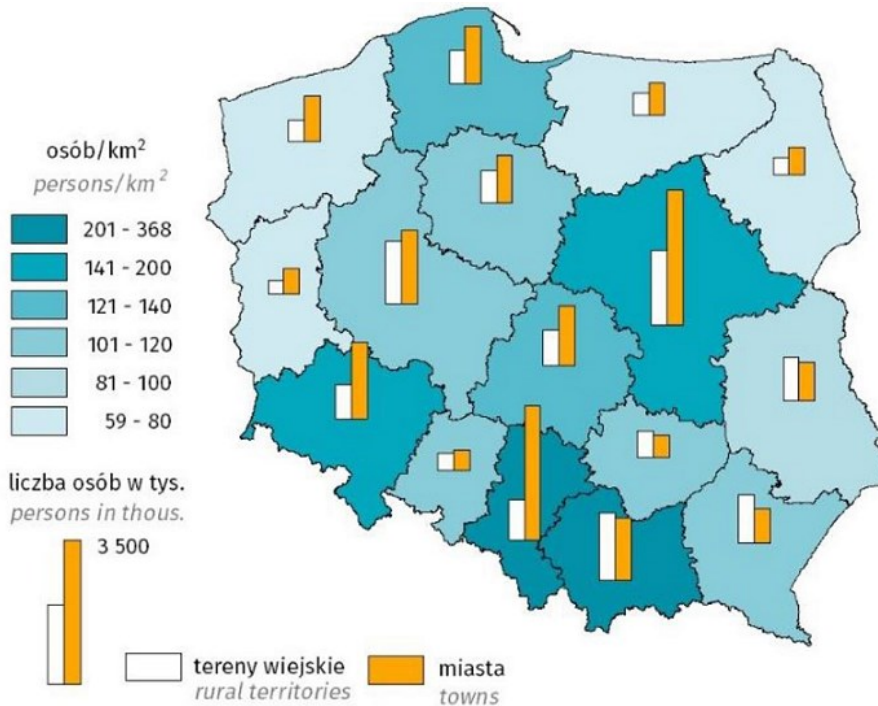
Map 1: Administrative arrangement of Lublin Region



⁵⁰ Autorstwa SANTosito - Praca własna

Mapa 2A: Gęstość zaludnienia w Polsce w 2020 roku⁵¹

Map 2: Population density in Poland in 2020

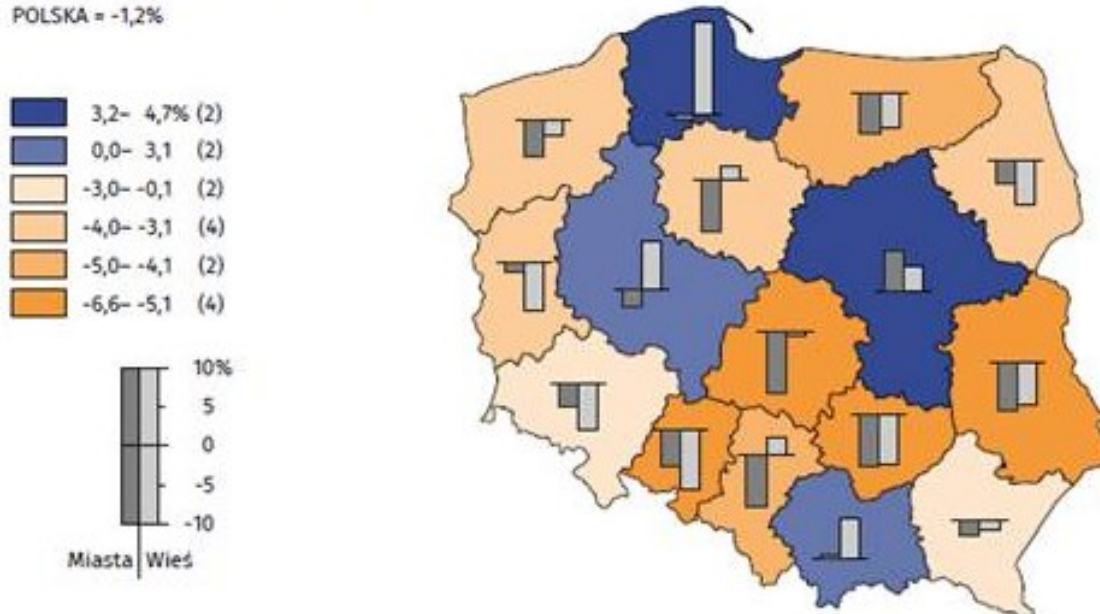


Mapa 2B: Przyrosty/ubytki liczby ludności miejskiej i wiejskiej 2011/2021

Map 2: Increases/decreases in urban and rural population 2011/2021

Mapa Przyrosty/ubytki liczby ludności miejskiej i wiejskiej w latach 2011 i 2021

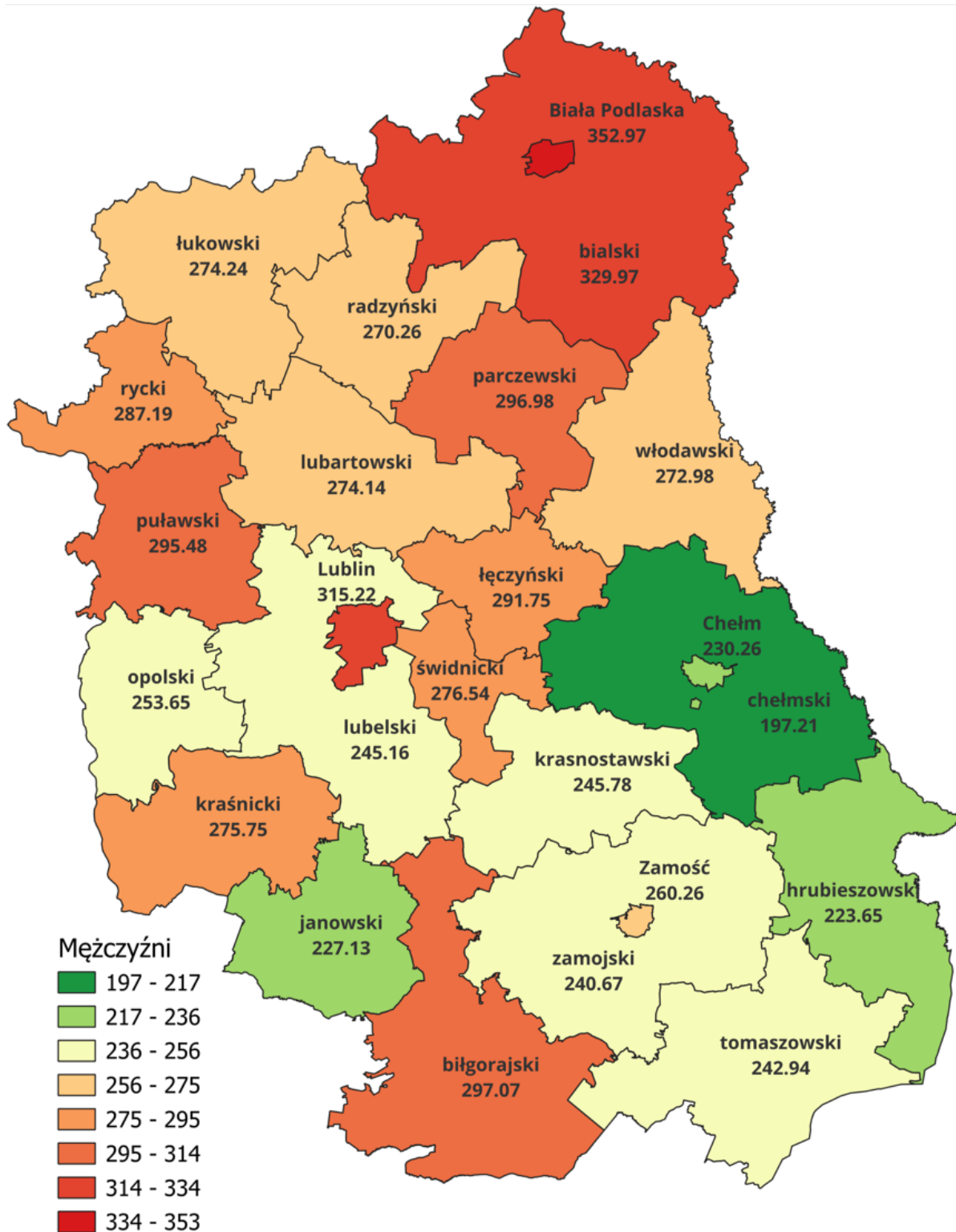
POLSKA = -1,2%



⁵¹ <https://blog.ongeo.pl/mapa-gestosci-zaludnienia>

Mapa 3: Rozkład geograficzny zachorowalności na nowotwory złośliwe wśród mężczyzn w powiatach województwa lubelskiego w latach 2018-2022

Map 3: Geographical layout of cancer incidence in districts of Lublin Region in males between 2018 and 2022



Mapa 4: Rozkład geograficzny zachorowalności na nowotwory złośliwe wśród kobiet w powiatach województwa lubelskiego w latach 2018-2022

Map 4: Geographical distribution of cancer incidence in districts of Lublin Region in females between 2018 and 2022

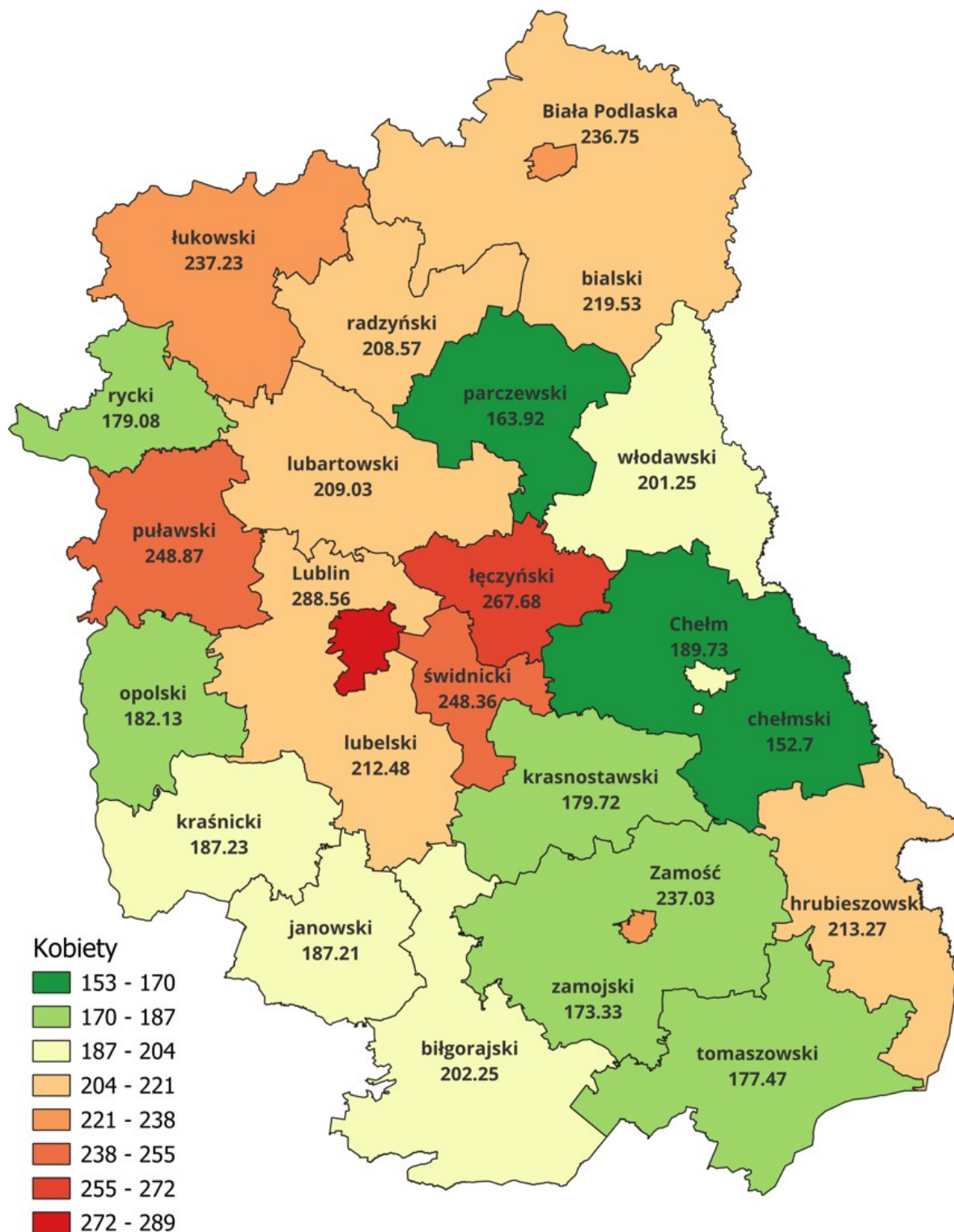


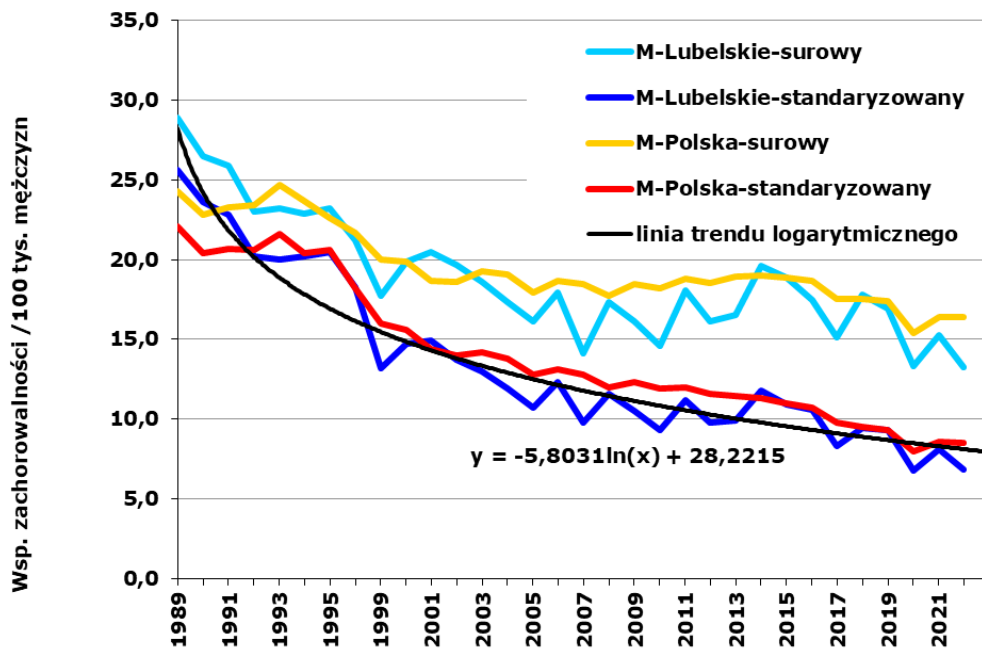
Tabela 12: Średnie standaryzowane współczynniki zachorowalności na nowotwory złośliwe w powiatach województwa lubelskiego w latach 2018-2022

Table 12: Mean standardized cancer incidence rates in districts of Lublin Region between 2018 and 2022

Kod powiatu	Powiat	Mężczyźni	Kobiety
0601	POWIAT BIALSKI	330,0	219,5
0602	POWIAT BIŁGORAJSKI	297,1	202,2
0603	POWIAT CHEŁMSKI	197,2	152,7
0604	POWIAT HRUBIESZOWSKI	223,7	213,3
0605	POWIAT JANOWSKI	227,1	187,2
0606	POWIAT KRASNOSTAWSKI	245,8	179,7
0607	POWIAT KRAŚNICKI	275,8	187,2
0608	POWIAT LUBARTOWSKI	274,1	209,0
0609	POWIAT LUBELSKI	245,2	212,5
0610	POWIAT ŁĘCZYŃSKI	291,8	267,7
0611	POWIAT ŁUKOWSKI	274,2	237,2
0612	POWIAT OPOLSKI	253,7	182,1
0613	POWIAT PARCZEWSKI	297,0	163,9
0614	POWIAT PUŁAWSKI	295,5	248,9
0615	POWIAT RADZYŃSKI	270,3	208,6
0616	POWIAT RYCKI	287,2	179,1
0617	POWIAT ŚWIDNICKI	276,5	248,4
0618	POWIAT TOMASZOWSKI	242,9	177,5
0619	POWIAT WŁODAWSKI	273,0	201,3
0620	POWIAT ZAMOJSKI	240,7	173,3
0661	POWIAT M. BIAŁA PODLASKA	353,0	236,7
0662	POWIAT M. CHEŁM	230,3	189,7
0663	POWIAT M. LUBLIN	315,2	288,6
0664	POWIAT M. ZAMOŚĆ	260,3	237,0
06	WOJEWÓDZTWO LUBELSKIE	275,7	221,48

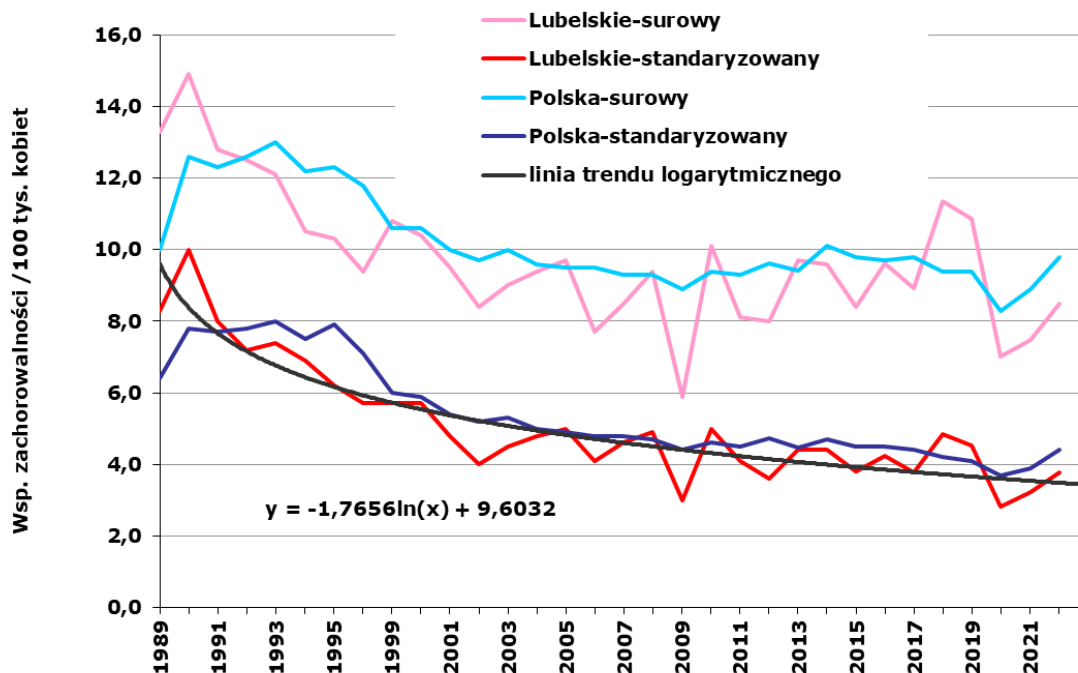
Wykres 1: Trendy czasowe zachorowalności na nowotwory żołądka (C16) u mężczyzn w województwie lubelskim na tle Polski w latach 1989 – 2022

Chart 1: Stomach cancer (C16) incidence time trends in males in Lublin Region compared to Poland, 1989 – 2022



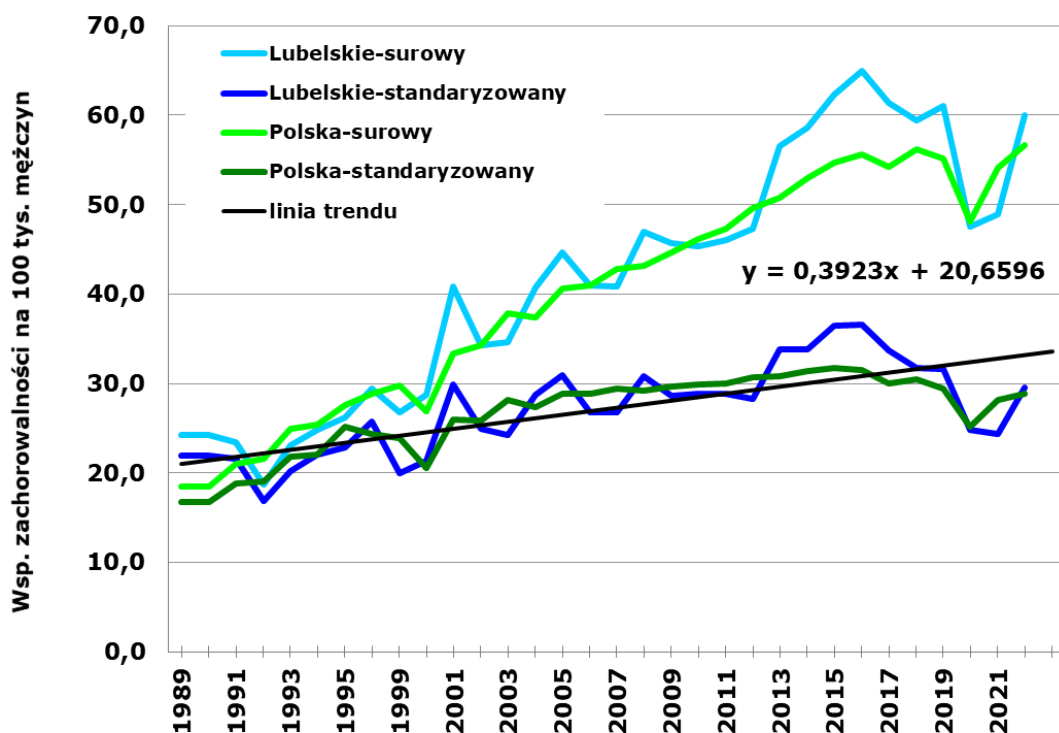
Wykres 2: Trendy czasowe zachorowalności na nowotwory żołądka (C16) u kobiet w województwie lubelskim na tle Polski w latach 1989 – 2022

Chart 2: Stomach cancer (C16) incidence time trends in females in Lublin Region compared to Poland, 1989 – 2022



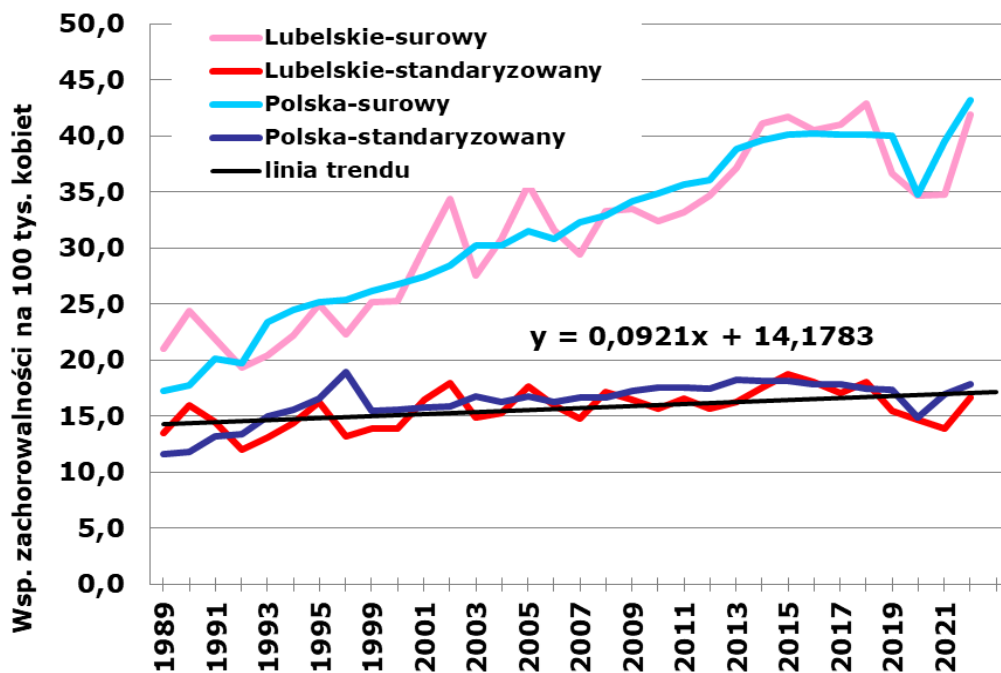
Wykres 3: Trend czasowy zachorowalności na nowotwory jelita grubego (C18-C20) u mężczyzn w województwie lubelskim na tle Polski w latach 1989 – 2022

Chart 3: Large bowel cancer (C18-C20) incidence time trends in males in Lublin Region compared to Poland, 1989 – 2022



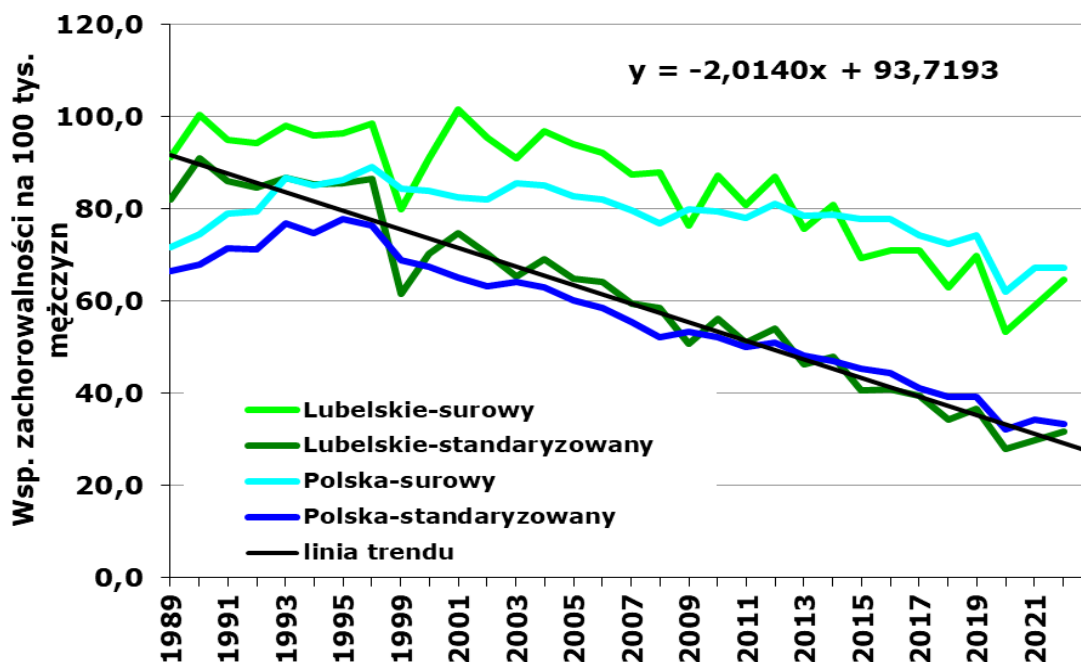
Wykres 4: Trend czasowy zachorowalności na nowotwory jelita grubego (C18-C20) u kobiet w województwie lubelskim na tle Polski w latach 1989 – 2022

Chart 4: Large bowel cancer (C18-C20) incidence time trends in females in Lublin Region compared to Poland, 1989 – 2022



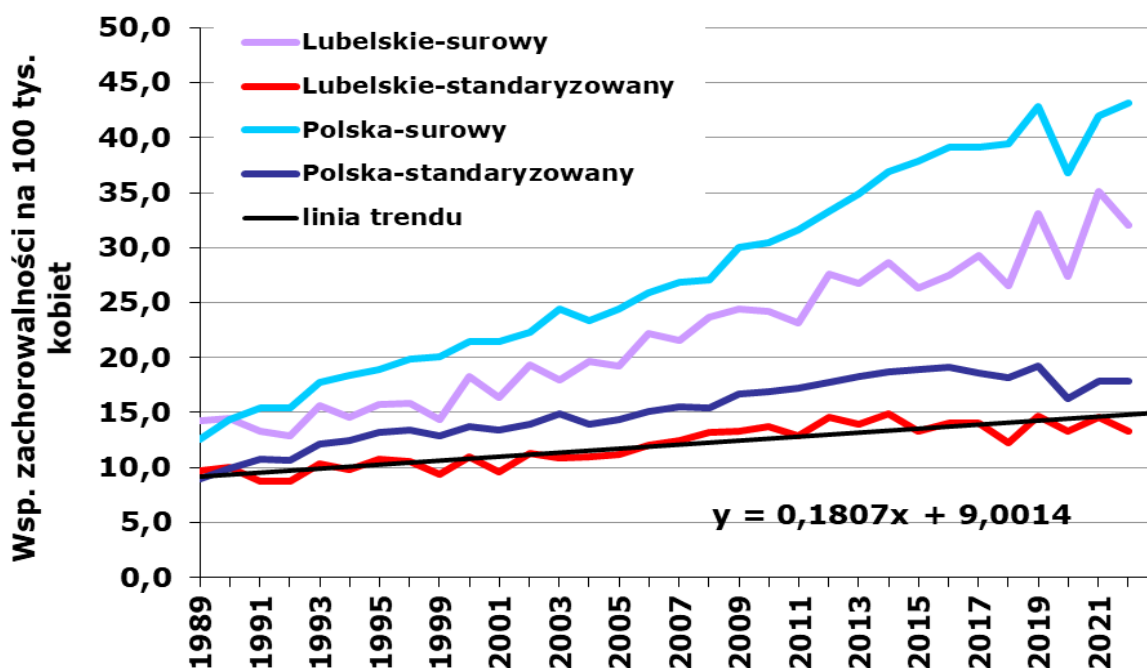
Wykres 5: Trendy czasowe zachorowalności na nowotwory płuca (C33-C34) u mężczyzn w województwie lubelskim na tle Polski w latach 1989 – 2022

Chart 5: Lung cancer (C33-C34) incidence time trends in males in Lublin Region compared to Poland, 1989 – 2022



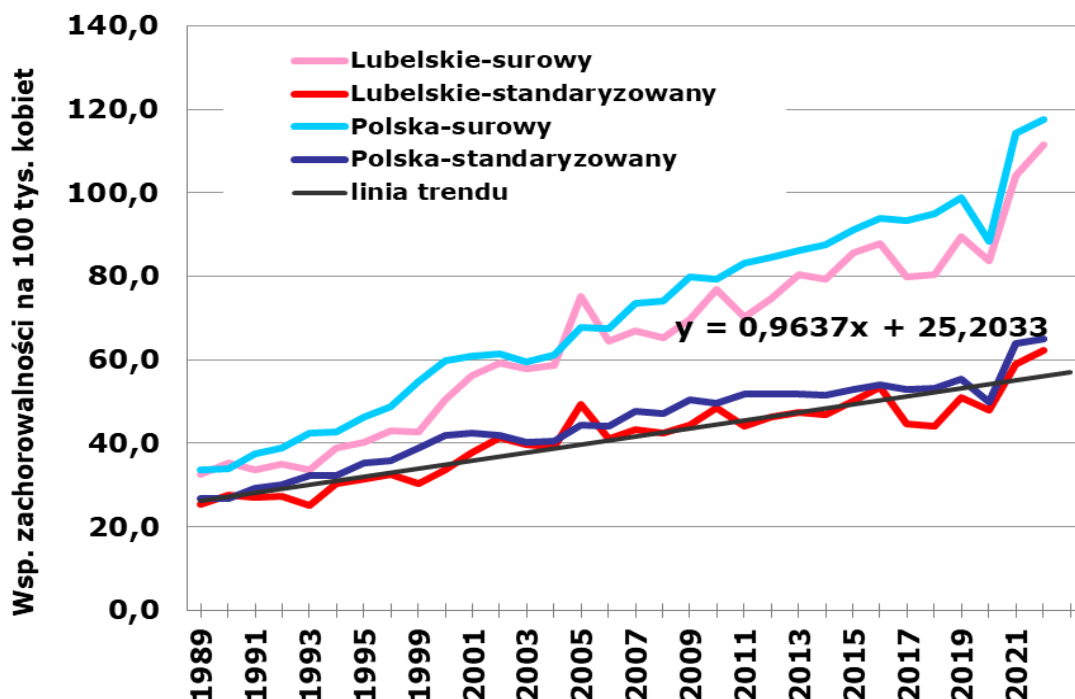
Wykres 6: Trendy czasowe zachorowalności na nowotwory płuca (C33-C34) u kobiet w województwie lubelskim na tle Polski w latach 1989 – 2022

Chart 6: Lung cancer (C33-C34) incidence time trends in females in Lublin Region compared to Poland, 1989 – 2022



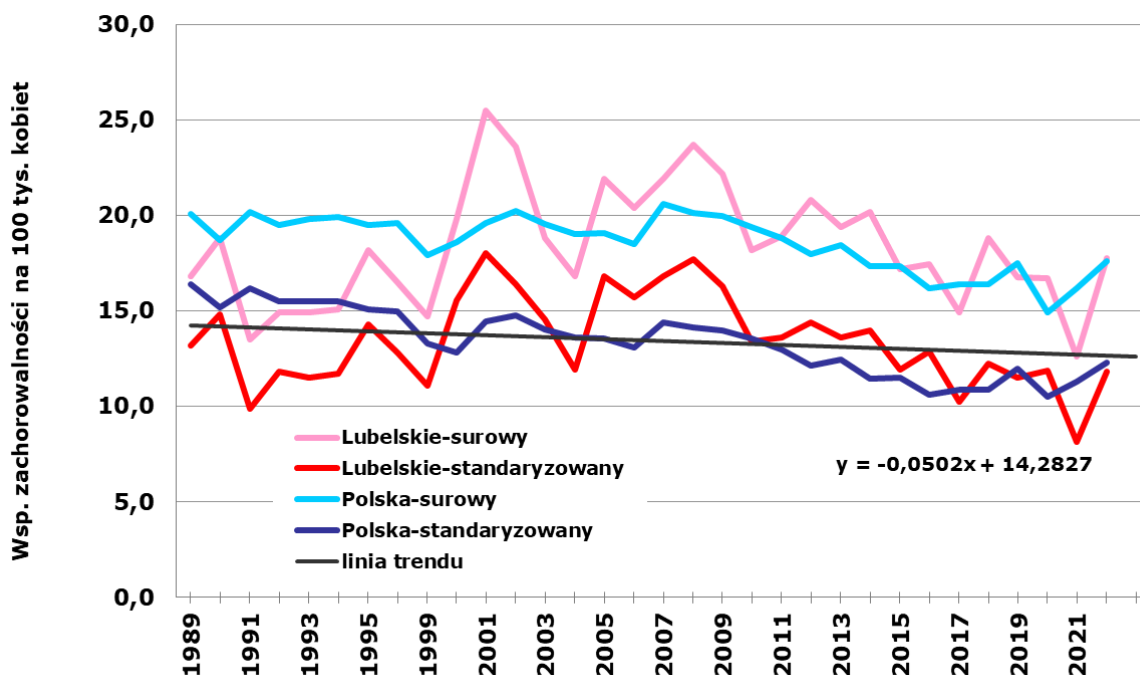
Wykres 7: Trendy czasowe zachorowalności na nowotwory piersi (C50) u kobiet w województwie lubelskim na tle Polski w latach 1989 – 2022

Chart 7: Breast cancer (C50) incidence time trends in females in Lublin Region compared to Poland, 1989 – 2022



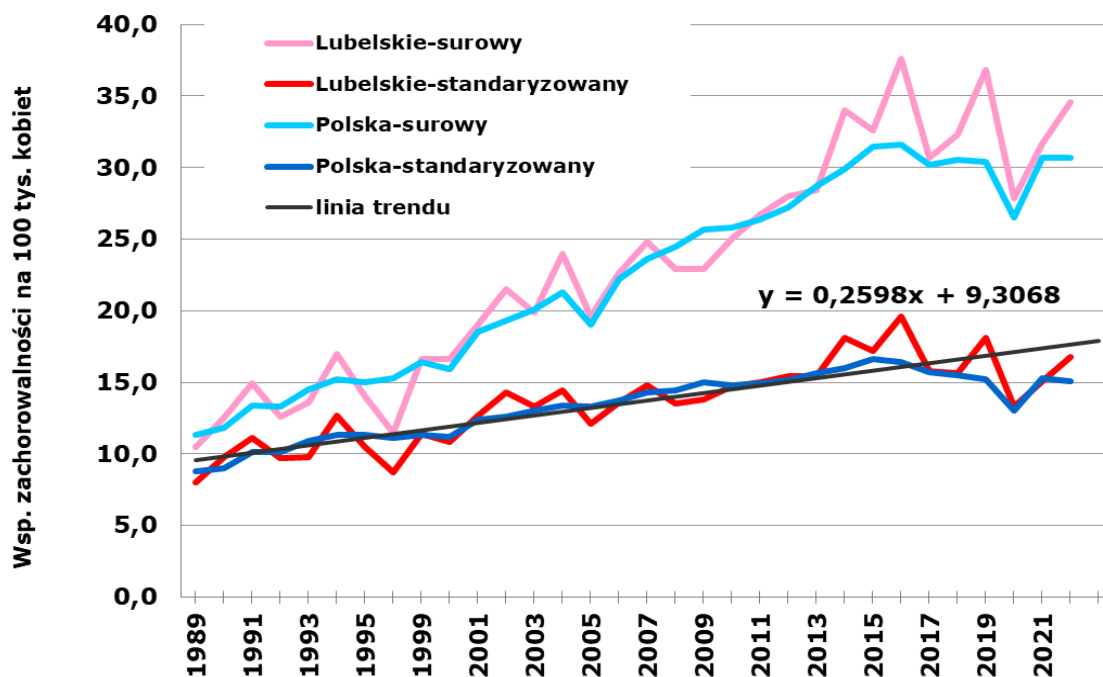
Wykres 8: Trend czasowy zachorowalności na nowotwory szyjki macicy (C53) u kobiet w województwie lubelskim na tle Polski w latach 1989 – 2022

Chart 8: Uterine cervix cancer (C53) incidence time trends in females in Lublin Region compared to Poland, 1989 – 2022



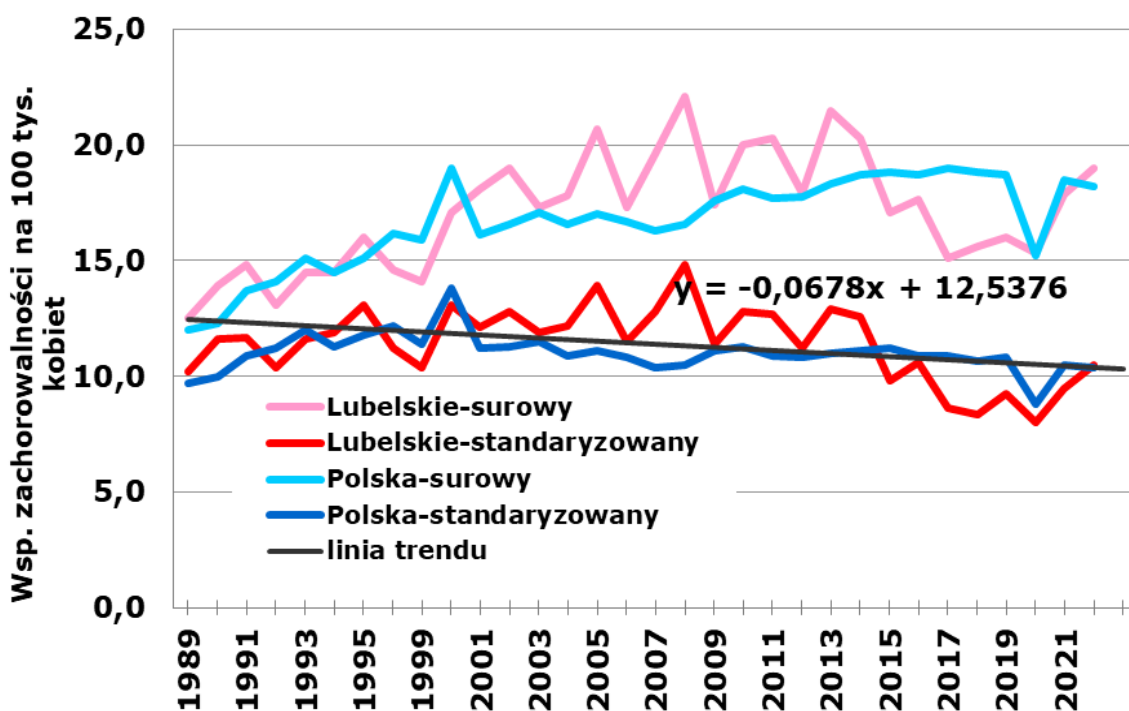
Wykres 9: Trend czasowy zachorowalności na nowotwory trzonu macicy (C54) u kobiet w województwie lubelskim na tle Polski w latach 1989 – 2022

Chart 9: Carcinoma of uterine body (C54) incidence time trends in females in Lublin Region compared to Poland, 1989 – 2022



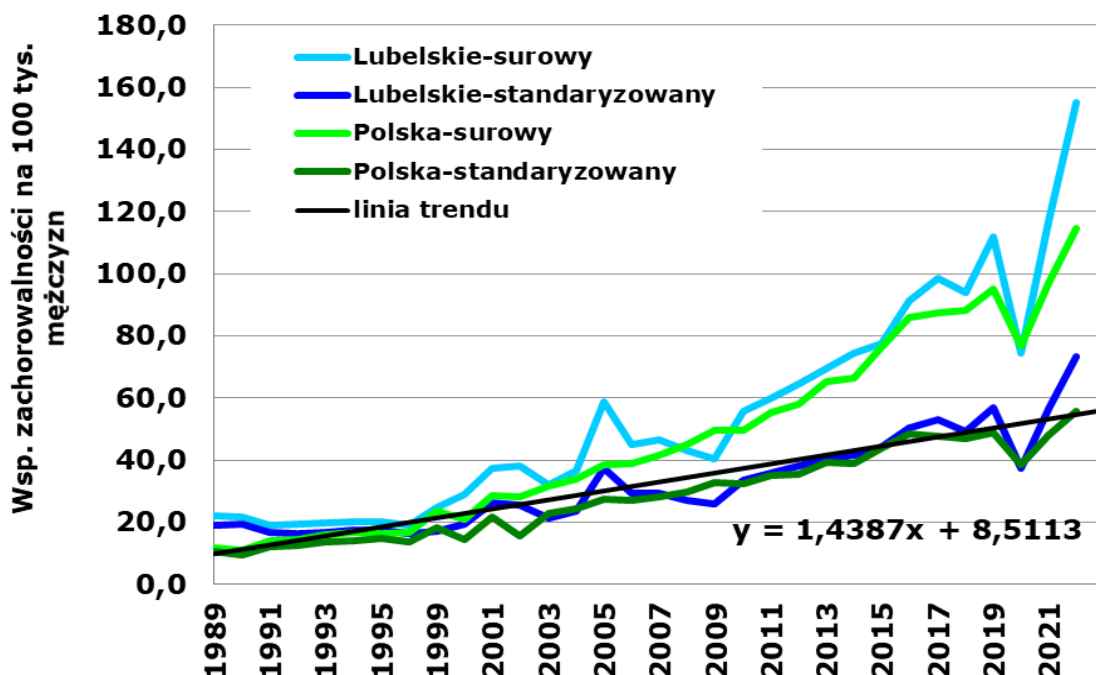
Wykres 10: Trendy czasowe zachorowalności na nowotwory jajnika (C56) u kobiet w województwie lubelskim na tle Polski w latach 1989 – 2022

Chart 10: Ovarian cancer (C56) incidence time trends in females in Lublin Region compared to Poland, 1989 – 2022



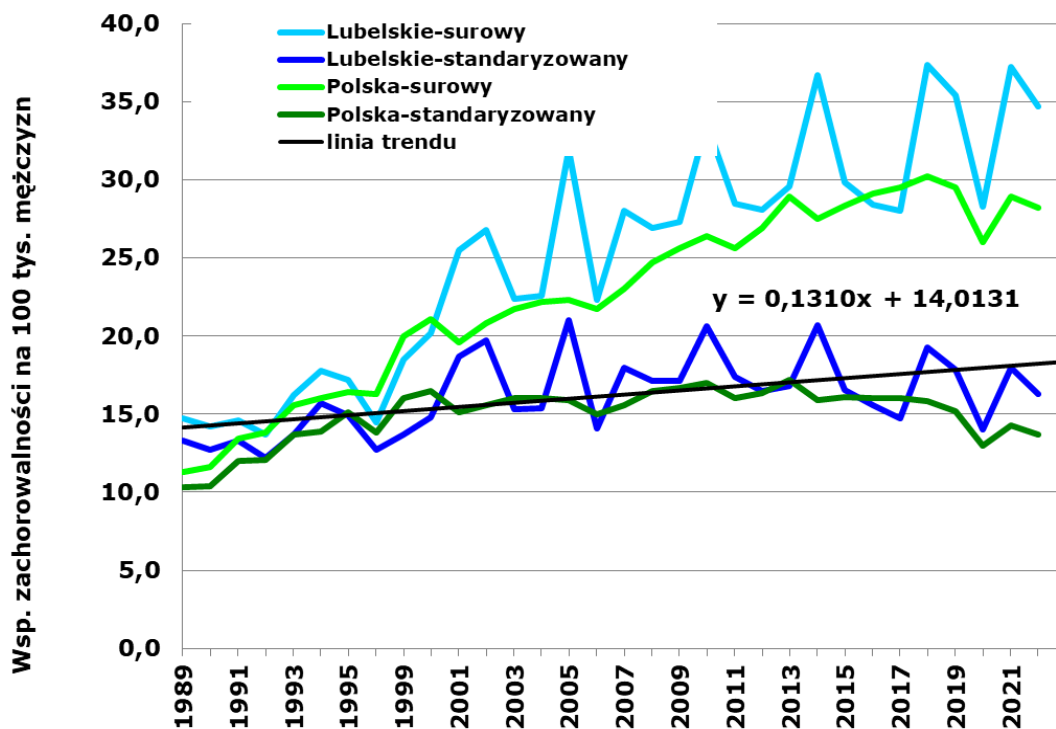
Wykres 11: Trend czasowy zachorowalności na nowotwory gruczołu krokowego (C61) u mężczyzn w województwie lubelskim na tle Polski w latach 1989 – 2022

Chart 11: Prostate cancer (C61) incidence time trends in males in Lublin Region compared to Poland, 1989 – 2022



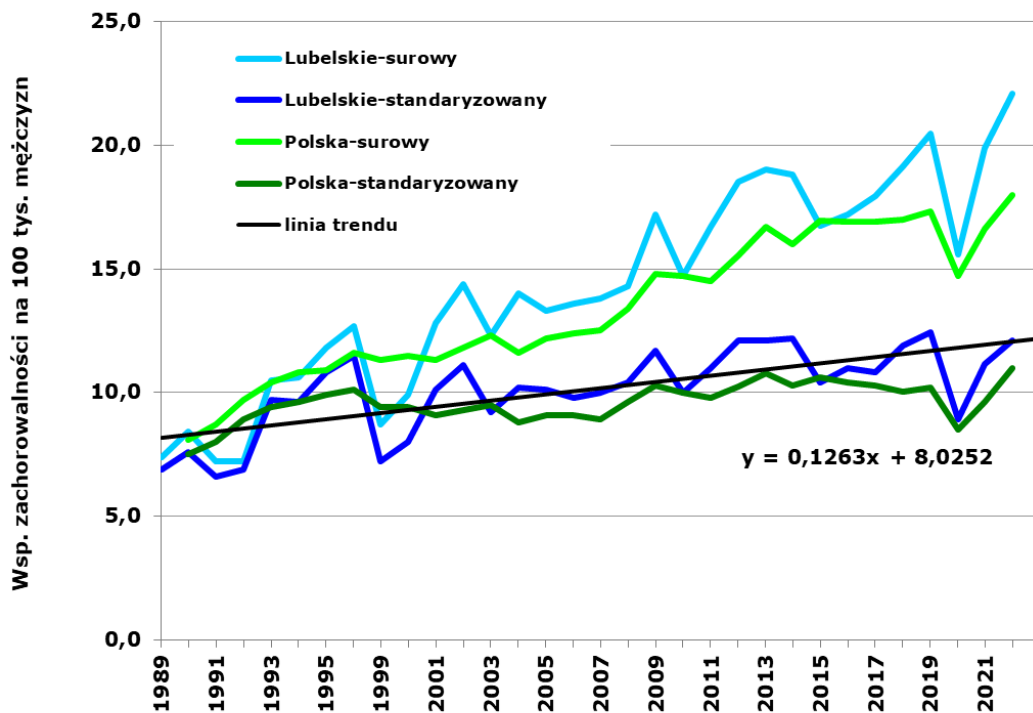
Wykres 12: Trend czasowy zachorowalności na nowotwory pęcherza moczowego (C67) u mężczyzn w województwie lubelskim na tle Polski w latach 1989 – 2022

Chart 12: Urinary bladder cancer (C67) incidence time trends in males in Lublin Region compared to Poland, 1989 – 2022



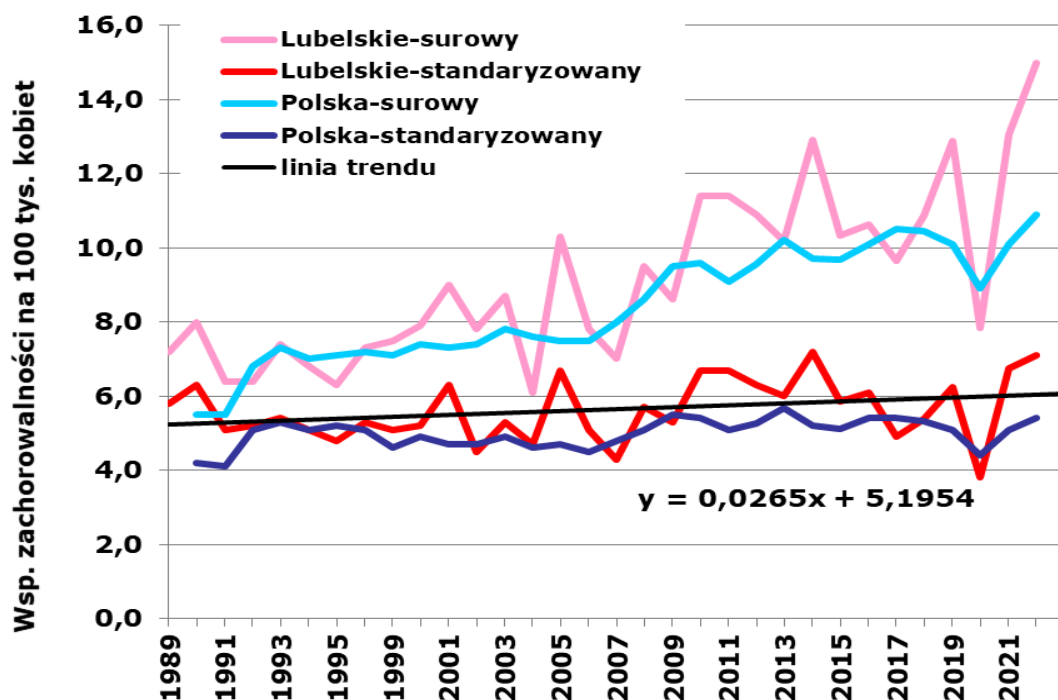
Wykres 13: Trend czasowy zachorowalności na nowotwory nerki (C64) u mężczyzn w województwie lubelskim na tle Polski w latach 1989 – 2022

Chart 13: Kidney cancer (C64) incidence time trends in males in Lublin Region compared to Poland, 1989 – 2022

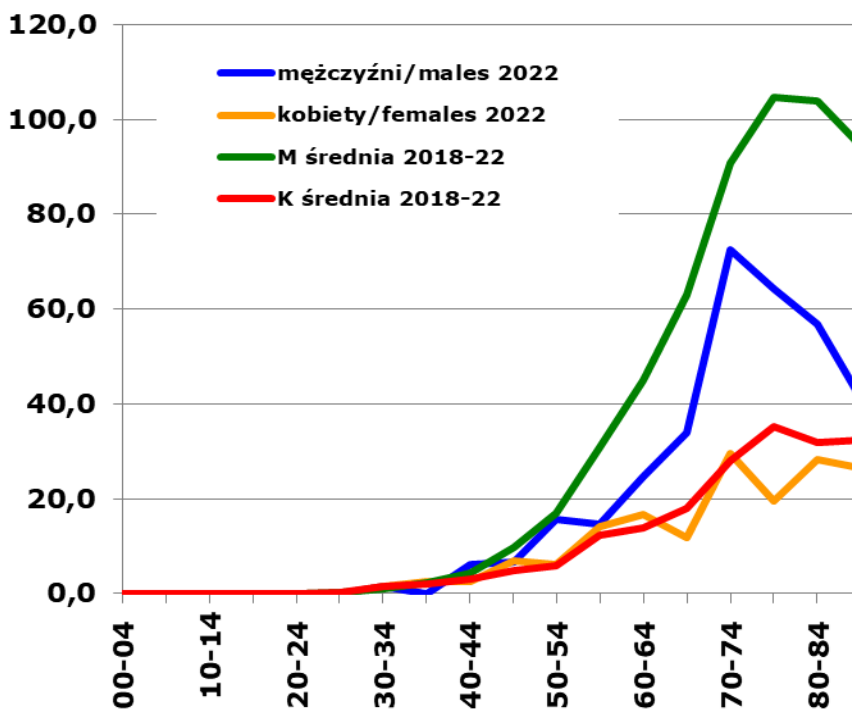


Wykres 14: Trend czasowy zachorowalności na nowotwory nerki u kobiet w województwie lubelskim na tle Polski w latach 1989 – 2022

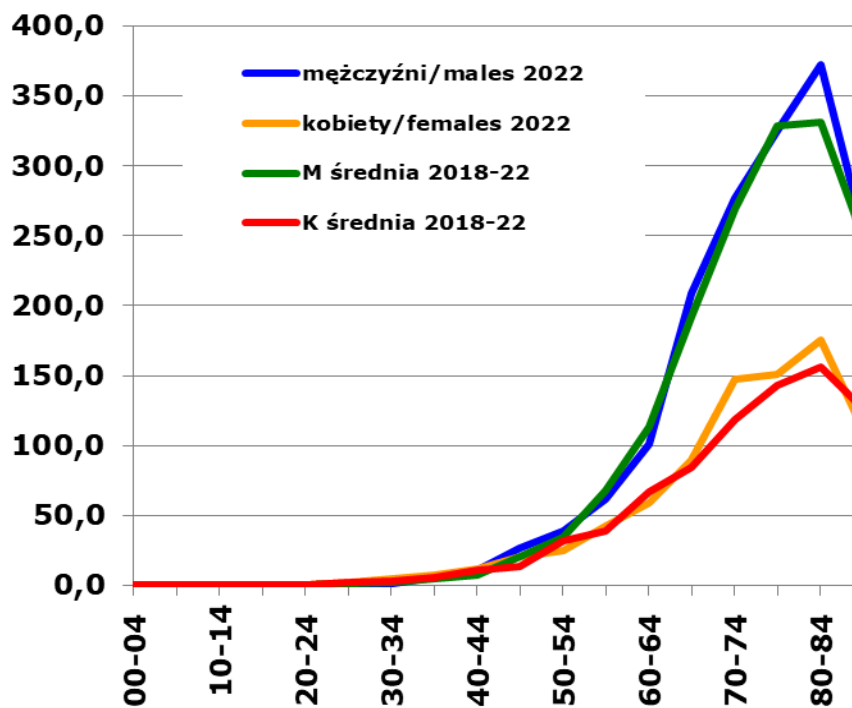
Chart 14: Kidney cancer incidence time trends in females in Lublin Region compared to Poland, 1989 – 2022



Wykres 15: Współczynniki zachorowalności w 5-letnich przedziałach wiekowych dla nowotworów żołądka (C16) w województwie lubelskim
 Chart 15: Stomach cancer (C16) incidence rates in 5-year brackets in Lublin Region

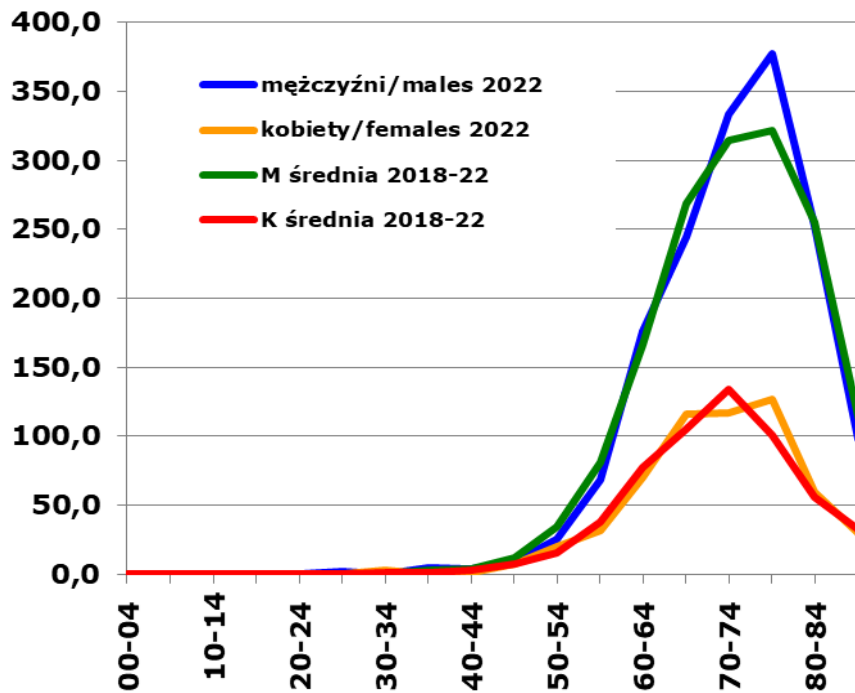


Wykres 16: Współczynniki zachorowalności w 5-letnich przedziałach wiekowych dla nowotworów jelita grubego (C18-C20) w województwie lubelskim
 Chart 16: Colorectal cancer (C18-C20) incidence rates in 5-year brackets in Lublin Region



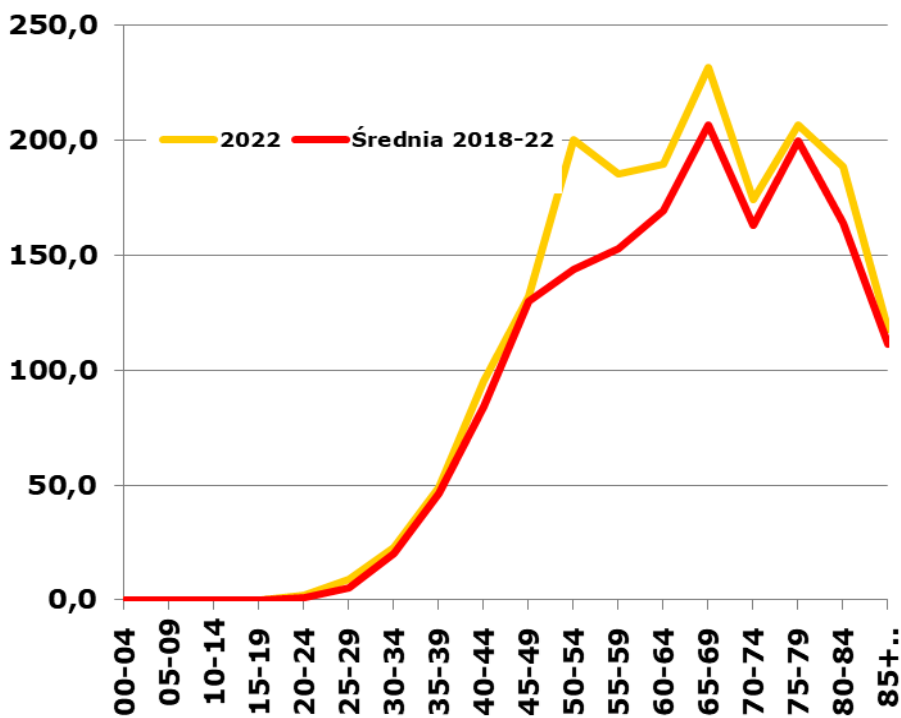
Wykres 17: Współczynniki zachorowalności w 5-letnich przedziałach wiekowych dla nowotworów płuca (C33-C34) w województwie lubelskim

Chart 17: Lung cancer (C33-C34) incidence rates in 5-year brackets in Lublin Region

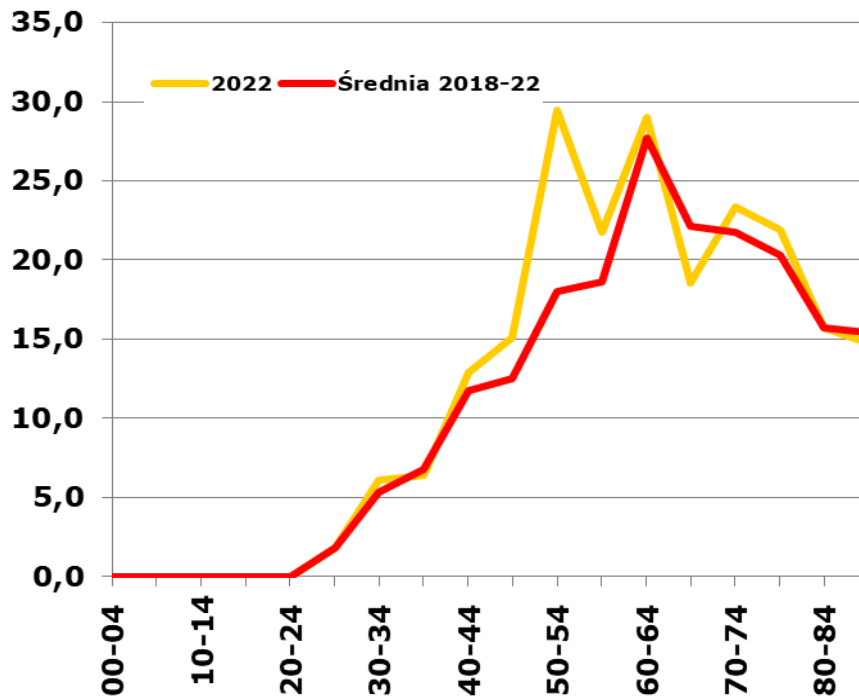


Wykres 18: Współczynniki zachorowalności w 5-letnich przedziałach wiekowych dla nowotworów piersi (C50) u kobiet w województwie lubelskim

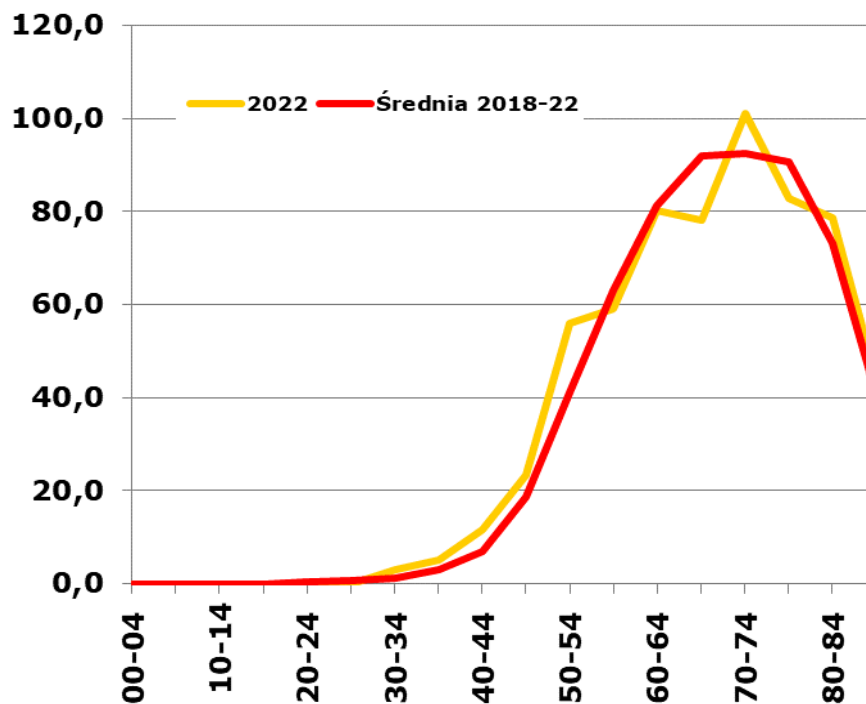
Chart 18: Female breast cancer (C50) incidence rates in 5-year brackets in Lublin Region



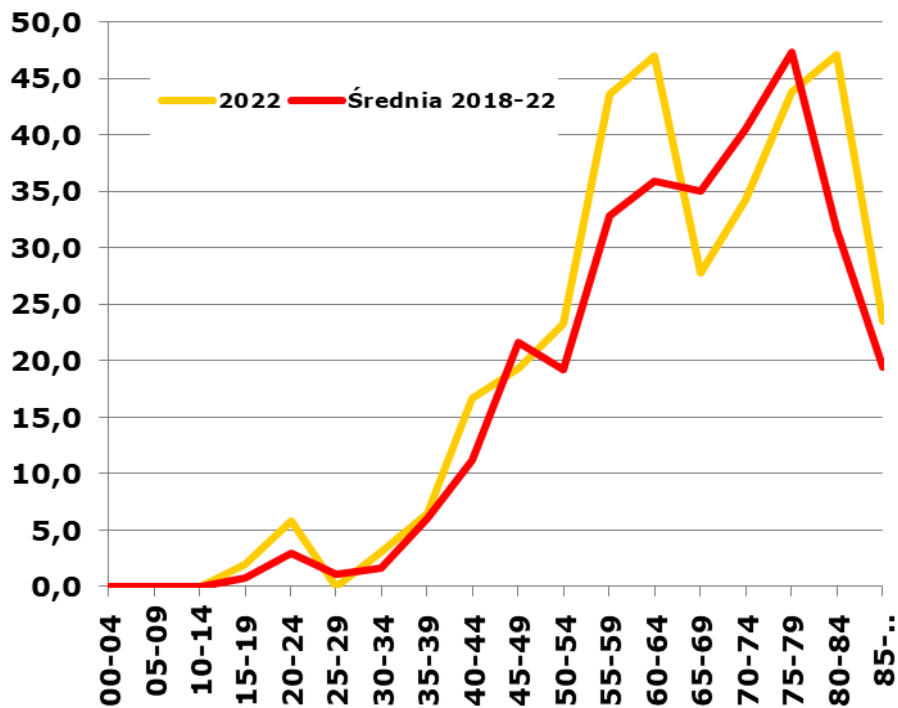
Wykres 19: Współczynniki zachorowalności w 5-letnich przedziałach wiekowych dla nowotworów szyjki macicy (C53) u kobiet w województwie lubelskim
 Chart 19: Uterine cervix cancer (C53) incidence rates in 5-year brackets in Lublin Region



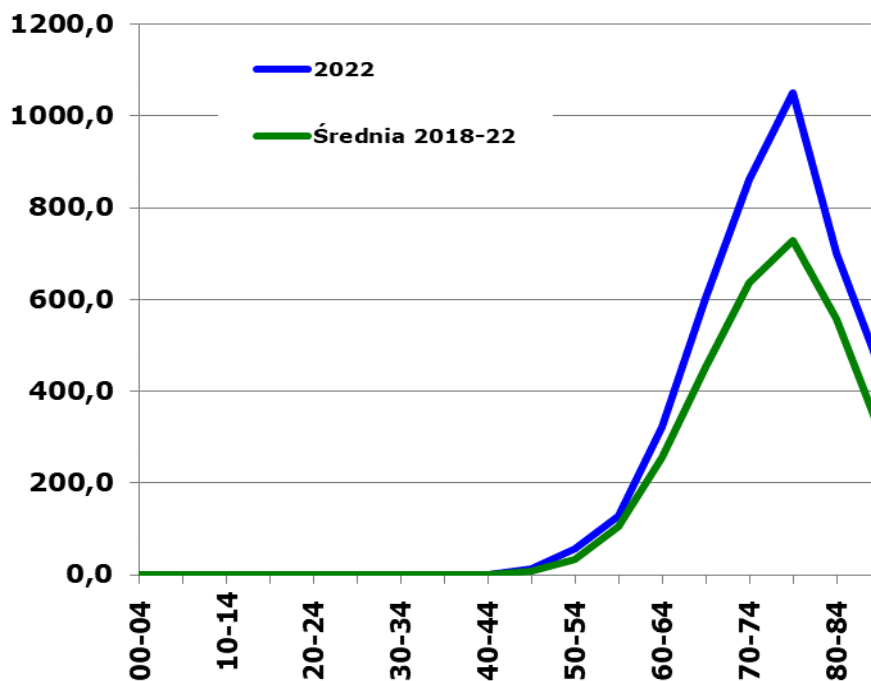
Wykres 20: Współczynniki zachorowalności w 5-letnich przedziałach wiekowych dla nowotworów trzonu macicy (C54) u kobiet w województwie lubelskim
 Chart 20: Uterine cancer (C54) incidence rates in 5-year brackets in Lublin Region



Wykres 21: Współczynniki zachorowalności w 5-letnich przedziałach wiekowych dla nowotworów jajnika (C56) u kobiet w województwie lubelskim
 Chart 21: Ovary cancer (C56) incidence rates in 5-year brackets in Lublin Region

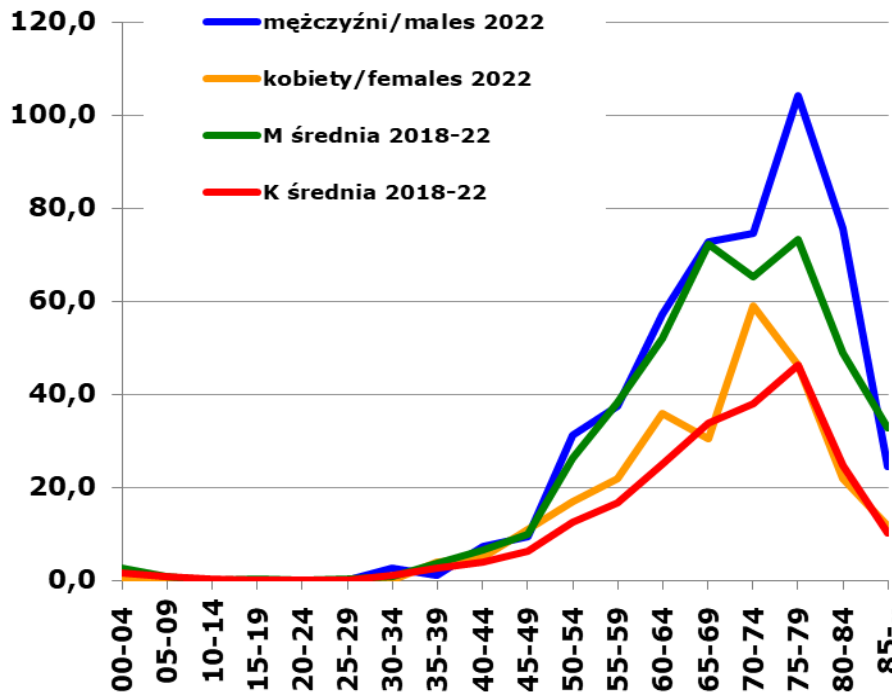


Wykres 22: Współczynniki zachorowalności w 5-letnich przedziałach wiekowych dla nowotworów gruczołu krokowego (C61) u mężczyzn w województwie lubelskim
 Chart 22: Prostate cancer (C61) incidence rates in 5-year brackets in Lublin Region



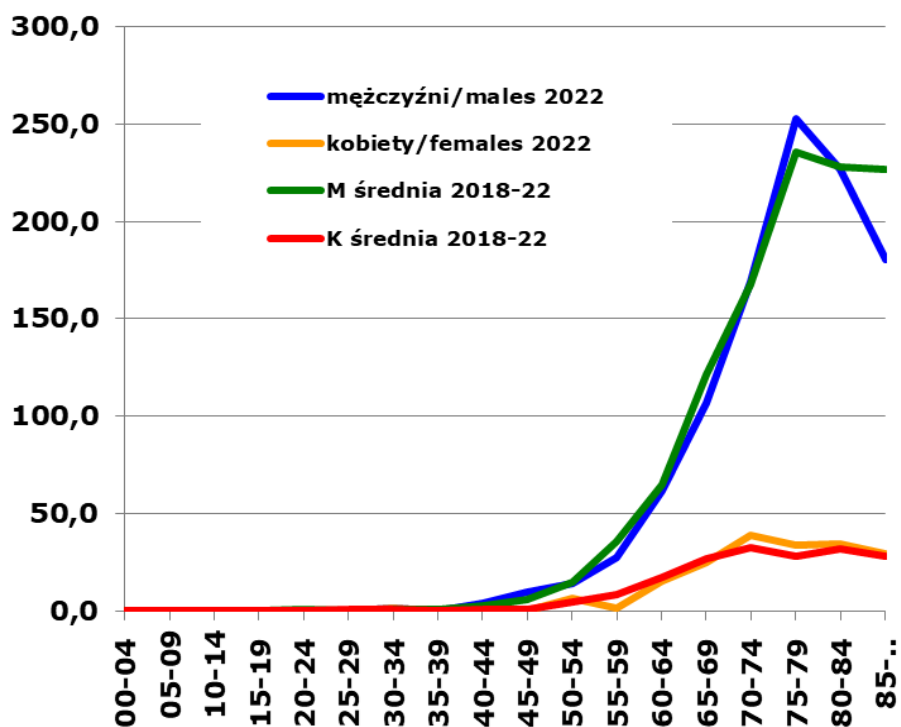
Wykres 23: Współczynniki zachorowalności w 5-letnich przedziałach wiekowych dla nowotworów nerki (C64) w województwie lubelskim

Chart 23: Kidney cancer (C64) incidence rates in 5-year brackets in Lublin Region



Wykres 24: Współczynniki zachorowalności w 5-letnich przedziałach wiekowych dla nowotworów pęcherza moczowego (C67) w województwie lubelskim

Chart 24: Urinary bladder cancer (C67) incidence rates in 5-year brackets in Lublin Region



Załącznik 1

Adresat: **MINISTERSTWO ZDROWIA**; Wojewódzkie Biuro Rejestracji Nowotworów
Przekazać w terminach przewidzianych w programie badań statystycznych statystyki publicznej

		Numer w KRN	
MZ/N-1a KARTA ZGŁOSZENIA NOWOTWORU ZŁOŚLIWEGO			
1. Nazwa i adres jednostki—pieczętka z numerem REGON		2. REGON (cz. I resort. kodu identyf.)	
		3. PESEL	
		4. Data urodzenia	
		5. Płeć <input type="checkbox"/> mężczyzna <input type="checkbox"/> kobieta	
6. Obywatelstwo <input type="checkbox"/> polskie <input type="checkbox"/> obcokrajowiec			
Kraj pochodzenia			
7. Nazwisko			
8. Imię			
ADRES			
9. Miejscowość		10. Kod pocztowy	
11. Ulica, nr domu, nr mieszkania		12. Kod TERYT	
13. Województwo		14. Powiat	
		15. Gmina	
16. Ukończona szkoła <input type="checkbox"/> bez wykształcenia <input type="checkbox"/> podstawowa <input type="checkbox"/> gimnazjum <input type="checkbox"/> zasadnicza zawodowa <input type="checkbox"/> średnia <input type="checkbox"/> policealna <input type="checkbox"/> wyższa			
17. DATA ROZPOZNANIA			
DATA PRZYJĘCIA		21. DATA ZGONU	
18. do ambulatorium		22. Miejsce zgonu	
19. do szpitala		23. Przyczyna zgonu	
20. Data wypisu		24. Kod przyczyny zgonu ICD-10	
		<input type="checkbox"/> szpital <input type="checkbox"/> nowotwór wyjściowa	
		<input type="checkbox"/> dom <input type="checkbox"/> inna wtórna	
		<input type="checkbox"/> inne bezpośrednia	
25. ROZPOZNANIE KLINICZNE: ICD-10		26. Rozpoznanie histopatologiczne	
Opis i lokalizacja nowotworu:		27. Kod histopat.	
28. Nowotwór <input type="checkbox"/> pojedynczy <input type="checkbox"/> mnogi <input type="checkbox"/> przerzut		<input type="checkbox"/> Nie pobrano materiału do badania	
29. Miejsce przerzutu:		<input type="checkbox"/> Pobrano wycinek (badanie w toku)	
30. Data przerzutu		<input type="checkbox"/> Wynik negatywny (nie potwierdzono nowotworu)	
31. Strona ciała <input type="checkbox"/> prawa <input type="checkbox"/> lewa <input type="checkbox"/> obie strony		<input type="checkbox"/> Wynik pozytywny (potwierdzono nowotwór)	
32. Kod zaawansowania TNM (7 rewizja)		Data wyniku	
<input type="checkbox"/> TIS T <input type="checkbox"/> N <input type="checkbox"/> M		Typ histologiczny:	
33. Inne klasyfikacje zaawansowania		34. Stopień zaawansowania	
(np. FIGO, Clark/Breslow, Astler-Coller, Ann Arbor, Gleason)		<input type="checkbox"/> Stopień 0 (Tis)	
Wynik		<input type="checkbox"/> Stopień I <input type="checkbox"/> IA <input type="checkbox"/> IB <input type="checkbox"/> IC	
		<input type="checkbox"/> Stopień II <input type="checkbox"/> IIA <input type="checkbox"/> IIB <input type="checkbox"/> IIC	
		<input type="checkbox"/> Stopień III <input type="checkbox"/> IIIA <input type="checkbox"/> IIIB <input type="checkbox"/> IIIC	
		<input type="checkbox"/> Stopień IV <input type="checkbox"/> IVA <input type="checkbox"/> IVB <input type="checkbox"/> IVC	
36. Inne podstawy rozpoznania		35. Stadium zaawansowania	
<input type="checkbox"/> cytologia <input type="checkbox"/> operacja wywiad.		<input type="checkbox"/> in situ	
<input type="checkbox"/> markery nowotw. <input type="checkbox"/> badanie kliniczne		<input type="checkbox"/> miejscowe	
<input type="checkbox"/> endoskopia <input type="checkbox"/> sekcja		<input type="checkbox"/> regionalne (przerzuty reg.)	
<input type="checkbox"/> radiologia <input type="checkbox"/> tylko akt zgonu		<input type="checkbox"/> uogólnione (przerzuty odl.)	
<input type="checkbox"/> inne bad. obraz. <input type="checkbox"/> skryning tura		38. Leczenie nieskojarzone	
39. Dla raka piersi (C50, D05)		Możliwe zaznaczenie kilku pól	
<input type="checkbox"/> mastektomia <input type="checkbox"/> leczenie oszczędzające		dzień - miesiąc - rok	
		<input type="checkbox"/> chirurgia	
		<input type="checkbox"/> radioterapia	
		<input type="checkbox"/> chemioterapia	
		<input type="checkbox"/> hormonoterapia	
		<input type="checkbox"/> immunoterapia	
		<input type="checkbox"/> ter. celowana	
		<input type="checkbox"/> przeszczep	
		<input type="checkbox"/> inne	
40. Rodzaj leczenia <input type="checkbox"/> radykalne <input type="checkbox"/> paliatywne <input type="checkbox"/> objawowe <input type="checkbox"/> skierowany na leczenie <input type="checkbox"/> brak zgody na leczenie		37. Leczenie skojarzone	
41. Data wypełnienia		<input type="checkbox"/> radioter.+chemioter.	
42. Nr PWZ lekarza		<input type="checkbox"/> chirurgia+chemioter.	
43. Podpis i pieczętka lekarza		<input type="checkbox"/> radioter.+chemioter.+chirurgia	
		<input type="checkbox"/> radioter.+chirurgia	
		Data rozpoczęcia:	
		dzień miesiąc rok	
		<input type="checkbox"/> lecz. nieskojarzone (wypełnić pkt 36)	

INSTRUKCJA WYPELNIANIA KARTY ZGŁOSZENIA NOWOTWORU ZŁOŚLIWEGO**Zasady Ogólne**

Karta Zgłoszenia Nowotworu Złośliwego MZ/N-1a służy do zgłaszania wykrytych przypadków nowotworów złośliwych oraz raka *in situ* przez placówki publicznej i niepublicznej służby zdrowia na terenie całego kraju.

Kartę należy wypełniać:

- przy pierwszym rozpoznaniu lub podjęciu nowotworu,
- przy tych wizytach kontrolnych, w czasie których zostały stwierdzone istotne zmiany mające związek z: diagnozą (zmiana lub doprecyzowanie rozpoznania, stwierdzenie kolejnego nowotworu); leczeniem (podjęcie i zakończenie leczenia, wdrożenie innego leczenia); postępem choroby (stwierdzenie przerzutów, nawrotu, progresji lub transformacji choroby).
- na podstawie aktu zgonu, jeśli przyczyną zgonu był nowotwór złośliwy.

Zgłoszeniu podlegają choroby nowotworowe oznaczone w X rewizji Międzynarodowej Statystycznej Klasyfikacji Chorób i Problemów Zdrowotnych numerami C00-C97, D00-D09 oraz D37-D48 (nowotwory o niepewnym lub nieznanym charakterze).

ZASADY WYPELNIANIA KARTY

Kartę należy wypełniać czytelnie czarnym lub niebieskim długopisem, używając drukowanych liter, a pola kodowe zaznaczać symbolem X wewnątrz obszaru pola.

Pola oznaczone szarym kolorem można pozostawić niewypełnione (nr 12, 25, 27).

- Pole 1. Należy wstawić nazwę lub stempel jednostki zgłaszającej.
- Pole 2. Należy wpisać część I resortowego kodu identyfikacyjnego (REGON).
- Pole 3. Należy wpisać pełny numer PESEL.
- Pole 4. Należy wpisać datę urodzenia według ustalonego formatu: dd-mm-rrrr.
- Pole 5. Należy zaznaczyć znakiem X odpowiednią płeć.
- Pole 6. W przypadku obywateli innych krajów niż Polska, należy wpisać kraj pochodzenia
- Pole 7. Należy wpisać aktualne nazwisko pacjenta.
- Pole 8. Należy wpisać imię (imiona) pacjenta.
- Pole 9. Należy wpisać miejscowość, w której pacjent jest zameldowany na stałe.
- Pole 10. Należy wpisać kod pocztowy miejsca zamieszkania pacjenta.
- Pole 11. Należy wpisać ulicę, nr domu i mieszkania pacjenta w miejscu zameldowania.
- Pole 12. Nie wypełniać (wypełnia właściwy rejestr onkologiczny).
- Pole 13. Należy wpisać województwo, w którym leży miejscowość.
- Pole 14. Należy wpisać powiat, w którym leży miejscowość.
- Pole 15. Należy wpisać gminę, w której leży miejscowość.
- Pole 16. Należy zaznaczyć znakiem X ukończoną przez pacjenta szkołę.
- Pole 17. Należy wpisać datę rozpoznania nowotworu według ustalonego formatu: dd-mm-rrrr.
- Pole 18. Należy wpisać datę porady ambulatoryjnej według ustalonego formatu: dd-mm-rrrr.
- Pole 19. Należy wpisać datę przyjęcia do szpitala według ustalonego formatu: dd-mm-rrrr.
- Pole 20. Należy wpisać datę wypisu ze szpitala według ustalonego formatu: dd-mm-rrrr.
- Pole 21. Należy wpisać datę zgonu pacjenta według ustalonego formatu: dd-mm-rrrr.
- Pole 22. Należy zaznaczyć znakiem X miejsce zgonu pacjenta (hospicjum należy do kategorii „inne”).
- Pole 23. Należy zaznaczyć znakiem X przyczynę zgonu pacjenta.
- Pole 24. Należy podać przyczynę zgonu w klasyfikacji ICD-10: wyjściową, wtórną i bezpośrednią.
- Pole 25. Pola kodowego nie wypełniać. W miejscu na opis należy wpisać rozpoznanie kliniczne z dokładnym umiejscowieniem nowotworu (także tkanki krwiotwórczej i układu chłonnego), precyzując czy chodzi umiejscowienie pierwotne, czy przerzut, a pierwotny punkt wyjścia nowotworu jest niezmany.
- Pole 26. Jeżeli chory nie miał badania histopatologicznego, w polu należy zakreślić „nie pobrano materiału do badania”. Jeżeli nie otrzymano jeszcze wyniku badania, należy zakreślić „pobrano wycinek - badanie w toku”. Jeżeli wynik badania był ujemny, należy zakreślić „wynik negatywny”, jeśli zaś badanie potwierdziło występowanie nowotworu, należy podać pełne rozpoznanie histopatologiczne lub zakreślić „wynik pozytywny”. W przypadku potwierdzenia nowotworu należy wpisać (słownie) typ histologiczny.
- Pole 27. Pola kodowego nie wypełniać.
- Pole 28. Należy zaznaczyć, czy rozpoznany nowotwór jest pierwszym nowotworem, czy jest to kolejny różny histologicznie nowotwór. W wypadku przerzutu zakreślić pole przerzut.
- Pole 29. Wpisać (słownie) miejsce przerzutu nowotworu.
- Pole 30. Wpisać datę wykrycia przerzutu.
- Pole 31. W przypadku nowotworów umiejscowionych w narządach parzystych należy podać stronę ciała pacjenta, po której znajduje się nowotwór.
- Pole 32. Należy wpisać kod zaawansowania choroby nowotworowej według klasyfikacji TNM wersja 7.
- Pole 33. Jeśli istnieje specyficzna dla nowotworu klasyfikacja zaawansowania i znany jest jej wynik, należy wpisać nazwę klasyfikacji, w której określono stadium zaawansowania oraz wynik (np. klasyfikacja FIGO dla nowotworów ginekologicznych (C51-C58), Ann Arbor dla chłoniaków (C81-C85), Astler- Coller dla jelita grubego (C18-C20), Breslow/Clark dla czerniaka (C43) lub sumę Gleasona dla raka gruczołu krokowego (C61)).
- Pole 34. Należy określić stopień zaawansowania według klasyfikacji TNM wersja 7.
- Pole 35. Jeśli diagnostyka TNM nie jest możliwa, należy określić stadium zaawansowania choroby według podanych kategorii.
- Pole 36. Jeżeli nie wykonano badania histopatologicznego, należy zakreślić, jakie inne badania były podstawą rozpoznania nowotworu. Wskazywanie innych badań, których rezultat nie posiada istotnej wartości diagnostycznej, jest niecelowe. W przypadku wykrycia nowotworu w badaniu skryningowym, należy podać turę badania. Możliwe jest zaznaczenie kilku pól.
- Pole 37. Należy określić, jakie metody leczenia skojarzonego zastosowano u pacjenta (kolejność nieistotna) oraz datę wykonania badania.
- Pole 38. Należy zakreślić, jakiemu leczeniu przeciwnowotworowemu nieskojarzonemu poddano dotychczas pacjenta (operacja wywiadowcza nie jest leczeniem chirurgicznym). Przy każdej metodzie należy wpisać datę rozpoczęcia leczenia. Możliwe jest zaznaczenie kilku pól.
- Pole 39. W przypadku raka piersi (C50, D05) podać, czy chirurgia obejmowała mastektomię czy leczenie oszczędzające (np. kwadrantektomia).
- Pole 40. Należy określić rodzaj leczenia, zaznaczając jedną z przewidzianych w karcie możliwości.
- Pole 41. Należy wpisać datę wypełnienia karty według formatu: dd-mm-rrrr.
- Pole 42. Numer PWZ lekarza wypełniającego kartę.
- Pole 43. Czytelny podpis i pieczęć lekarza.

Załącznik 2.**Międzynarodowa Klasyfikacja Chorób i Problemów Zdrowotnych -X rewizja**

- skrót -

ROZDZIAŁ II - Nowotwory (COO-D48)

Rozdział ten obejmuje następujące szerokie grupy nowotworów.

C00-C75: Nowotwory złośliwe o określonym umiejscowieniu uznane lub podejrzane jako pierwotne, za wyjątkiem nowotworów tkanki limfatycznej, krwiotwórczej i tkanek pokrewnych:

C00-C14	Wargi, jamy ustnej i gardła
C15-C26	Narządów trawiennych
C30-C39	Układu oddechowego i narządów klatki piersiowej
C40-C41	Kości i chrząstki stawowej
C43-C44	Skóry
C45-C49	Międzybłonna (mesotelialne) i tkanek miękkich
C50	Sutka
C51-C58	Żeńskich narządów płciowych
C60-C63	Męskich narządów płciowych
C64-C68	Układu moczowego
C69-C72	Oka, mózgu i innych części centralnego systemu nerwowego
C73-C75	Tarczycy i innych gruczołów wydzielania wewnętrznego

C76-C80: Nowotwory złośliwe o niedokładnie określonym, wtórnym i nieokreślonym umiejscowieniu.**C81 -C96:** Nowotwory złośliwe uznane lub podejrzane jako pierwotne tkanki limfatycznej, krwiotwórczej i tkanek pokrewnych.**C97:** Nowotwory złośliwe niezależnych (pierwotnych) mnogich umiejscowień.**D00-D09** Nowotwory in situ.**D10-D36** Nowotwory niezłośliwe.**D37-D48** Nowotwory o niepewnym lub nieznanym charakterze.**Uwagi:**Nowotwory niezłośliwe (**D10-D36**) nie podlegają rejestracji.**Nowotwory złośliwe o określonym umiejscowieniu (C00-C75)****Nowotwory złośliwe wargi, jamy ustnej i gardła (C00-C14)****C00.* Nowotwory złośliwe wargi**

Nie obejmuje skóry wargi (C43.0, C44.0)

C01 Nowotwór złośliwy nasady języka

Powierzchnia grzbietowa języka

Ustalona część języka BNO

Tylne jedna trzecia część języka

C02.* Nowotwór złośliwy innych i nieokreślonych części języka**C03.* Nowotwór złośliwy dziąsła****Obejmuje:** błona śluzowa brzegu zębodołu, dziąsło**Nie obejmuje:** nowotwory złośliwe zębopochodne (C41.0-C41.1)**C04.* Nowotwór złośliwy dna jamy ustnej****C05.* Nowotwór złośliwy podniebienia****C06.* Nowotwór złośliwy innych i nieokreślonych części jamy ustnej****C07 Nowotwór złośliwy ślinianki przyusznej****C08.* Nowotwór złośliwy innych i nieokreślonych dużych gruczołów ślinowych****Nie obejmuje:** nowotwory złośliwe małych gruczołów ślinowych, które są klasyfikowane zgodnie z ich umiejscowieniem anatomicznym:

nowotwory złośliwe małych gruczołów ślinowych BNO (C06.9)

nowotwory złośliwe ślinianki przyusznej (C07)

C09.* Nowotwory złośliwe migdałka**Nie obejmuje:** migdałek językowy (C02.4)

migdałek gardłowy (C11.1)

- C10.* Nowotwór złośliwy części ustnej gardła (oropharynx)**
Nie obejmuje: Migdałek (C09.*)
- C11.* Nowotwór złośliwy części nosowej gardła (nasopharynx)**
- C12 Nowotwór złośliwy zachyłka gruszkowatego**
 Zachyłek gruszkowaty
- C13.* Nowotwór złośliwy części krtaniowej gardła (hypopharynx)**
Nie obejmuje: zachyłek gruszkowaty (C12)
- C14.* Nowotwór złośliwy o innym i bliżej nieokreślonym umiejscowieniu w obrębie wargi jamy ustnej i gardła**
Nie obejmuje: jama ustna BNO (C06.9)
- Nowotwory złośliwe narządów trawiennych (C15-C26)**
- C15.* Nowotwór złośliwy przełyku**
- C16.* Nowotwór złośliwy żołądka**
- C17.* Nowotwór złośliwy jelita cienkiego**
- C18.* Nowotwór złośliwy jelita grubego**
- C19 Nowotwór złośliwy zgięcia esiczo-odbytniczego**
 Okrężnica z odbytnicą
 Zgięcie krzyżowe (okrężnicy esowatej)
- C20 Nowotwór złośliwy odbytnicy**
 Bańka odbytnicy
- C21 Nowotwór złośliwy odbytu i kanału odbytu**
- C22.* Nowotwór złośliwy wątroby i przewodów żółciowych wewnątrzwątrobowych**
Nie obejmuje: drogi żółciowe BNO (C24.9)
 wtórne nowotwory złośliwe wątroby (C78.8)
- C23 Nowotwór złośliwy pęcherzyka żółciowego**
- C24.* Nowotwór złośliwy innych i nie określonych części dróg żółciowych**
Nie obejmuje: wewnątrzwątrobowe drogi żółciowe (C22.1)
- C25.* Nowotwór złośliwy trzustki**
- C26.* Nowotwór złośliwy innych i niedokładnie określonych narządów trawiennych**
Nie obejmuje: otrzewna i przestrzeń zaotrzewnowa (C48.-)
- Nowotwory złośliwe narządów oddechowych i klatki piersiowej (C30-C39)**
Obejmuje: ucho środkowe
Nie obejmuje: międzybłoniak (C45.-)
- C30* Nowotwór złośliwy jamy nosowej i ucha środkowego**
- C31* Nowotwór złośliwy zatok przynosowych**
- C32* Nowotwór złośliwy krtani**
- C33 Nowotwór złośliwy tchawicy**
- C34* Nowotwór złośliwy oskrzela i płuca**
- C37 Nowotwór złośliwy grasicy**
- C38* Nowotwór złośliwy serca, śródpiersia i opłucnej**
Nie obejmuje: międzybłoniak (C45.-)
- C39* Nowotwór złośliwy innych i niedokładnie określonych części układu oddechowego i narządów klatki piersiowej**
Nie obejmuje: narządy wewnątrz klatki piersiowej BNO (C76.1)
 narządy klatki piersiowej BNO (C76.1)
- Nowotwory złośliwe kości i chrząstki stawowej (C40-C41)**
Nie obejmuje: szpik BNO (C96.7)
 błona maziowa torebki stawowej (C49.-)
- C40* Nowotwór złośliwy kości i chrząstki stawowej kończyn**
- C41* Nowotwór złośliwy Kości i chrząstki stawowej o innym i nieokreślonym umiejscowieniu**
Nie obejmuje: kości kończyn (C40.-)
 chrząstki:
 * ucha (C49.1)
 * krtani (C32.3)
 * kończyn (C40.-)
 * nosa(C30.0)
- Czerniak i inne nowotwory złośliwe skóry (C43-C44)**
- C43* Czerniak złośliwy skóry**

Obejmuje: kod morfologiczny M872-M879 z określeniem charakteru nowotworu przez kod /3
Nie obejmuje: czerniak złośliwy skóry narządów płciowych (C51-C52, C60.-, C63.-)

C44* Inne nowotwory złośliwe skóry

Obejmuje: nowotwory złośliwe:

* gruczołów łojowych

* gruczołów potowych

Nie obejmuje: mięsak Kaposi'ego (C46.-)
 czerniak złośliwy skóry (C43.-)
 skóry narządów płciowych (C51-C52, C60.-, C63.-)

Nowotwory złośliwe międzybłonna i tkanek miękkich (C45-C49)

C45* Międzybłoniak

Obejmuje: kod morfologiczny M905 z kodem charakteru nowotworu /3

C46* Mięsak Kaposi'ego

Obejmuje: kod morfologiczny M9140 z kodem charakteru nowotworu /3

C47* Nowotwór złośliwy nerwów obwodowych i autonomicznego układu nerwowego

Obejmuje: nerwy i zwoje układu współczulnego i przywspółczulnego

C48* Nowotwór złośliwy przestrzeni zaotrzewnowej i otrzewnej

Nie obejmuje: mięsak Kaposi'ego (C46.1)
 międzybłoniak (C45.-)

C49* Nowotwory złośliwe tkanki łącznej i innych tkanek miękkich

Obejmuje: naczynia krwionośne
 błonę maziową
 chrząstkę
 powięź
 tłuszcz
 więzadła, z wyjątkiem więzadeł macicy
 naczynia limfatyczne
 mięśnie
 kaletkę maziową
 ścięgna (pochewki)

Nie obejmuje: chrząstki:
 ucha (C40-C41)
 * krtani (C32.3)
 * nosa (C30.0)
 tkanka łączna sutka (C50.-)
 mięsak Kaposi'ego (C4.-)
 międzybłoniak (C45.-)
 nerwy obwodowe i autonomicznego układu nerwowego (C47.-)
 otrzewna (C48.-)
 przestrzeń zaotrzewnowa (C48.0)

Nowotwór złośliwy sutka (C50)

C50* Nowotwór złośliwy sutka

Obejmuje: tkanka łączna sutka

Nie obejmuje: skóra sutka (C43.5, C44.5)

Nowotwory złośliwe żeńskich narządów płciowych (C51-C58)

Obejmuje: skóra żeńskich narządów płciowych

C51* Nowotwór złośliwy sromu

C52 Nowotwór złośliwy pochwy

C53* Nowotwór złośliwy szyjki macicy

C54* Nowotwór złośliwy trzonu macicy

C55 Nowotwór złośliwy nieokreślonej części macicy

C56 Nowotwór złośliwy jajnika

C57* Nowotwór złośliwy innych i nieokreślonych żeńskich narządów płciowych

C58 Nowotwór złośliwy łożyska

Rak kosmówkowy BNO

Nabłoniak kosmówkowy BNO

Nie obejmuje: gruczolak kosmówkowy (niszczący) (D39.2)

- zaśniad groniasty:
- * BNO (001.9)
- * inwazyjny (D39.2)
- * złośliwy (D39.2)

Nowotwory złośliwe męskich narządów płciowych (C60-C63)

- C60*** Nowotwór złośliwy prącia
- C61** Nowotwór złośliwy gruczołu krokowego
- C62*** Nowotwór złośliwy jądra
- C63*** Nowotwór złośliwy innych i nieokreślonych męskich narządów płciowych

Nowotwory złośliwe układu moczowego (C64-C68)

- C64** Nowotwór złośliwy nerki za wyjątkiem miedniczki nerkowej
Nie obejmuje: nerkowe:
 - * kielichy (C65)
 - * miedniczki (C65)
- C65** Nowotwór złośliwy miedniczki nerkowej
Przejście miedniczkowo-moczowodowe
Kielichy nerkowe
- C66** Nowotwór złośliwy moczowodu
Nie obejmuje: ujście moczowodu do pęcherza (C67.6)
- C67*** Nowotwór złośliwy pęcherza moczowego
- C68*** Nowotwór złośliwy innych i nieokreślonych narządów moczowych
Nie obejmuje: układ moczowo-płciowy BNO
 - * żeński (C57.9)
 - * męski (C63.9)

Nowotwory złośliwe oka, mózgu i innych części centralnego systemu nerwowego (C69-C72)

- C69*** Nowotwór złośliwy oka
Nie obejmuje: tkanka łączna powieki (C49.0)
powieka (skóra) (C43.1, C44.1)
nerw wzrokowy (C72.3)
- C70*** Nowotwór złośliwy opon
- C71*** Nowotwór złośliwy mózgu
Nie obejmuje: nerwy czaszkowe (C72.2-C72.5)
tkanka pozagałkowa (C69.6)
- C72*** Nowotwór złośliwy rdzenia kręgowego, nerwów czaszkowych i innych części centralnego systemu nerwowego
Nie obejmuje: opony (C70.-)
nerwy obwodowe i autonomicznego układu nerwowego (C47.-)

Nowotwory złośliwe tarczycy i innych gruczołów wydzielania wewnętrznego (C73-C75)

- C73** Nowotwór złośliwy tarczycy
- C74*** Nowotwór złośliwy nadnerczy
- C75*** Nowotwór złośliwy innych gruczołów wydzielania wewnętrznego i struktur pokrewnych
Nie obejmuje: nadnercza (C74.-)
wyspy trzustkowe (C25.4)
jajnik (C56)
jądro (C62)
grasica (C37)
tarczyca (C73)

Nowotwory złośliwe niedokładnie określone, wtórne i o nieokreślonym umiejscowieniu (C76-C80)

- C76*** Nowotwór złośliwy umiejscowień innych i niedokładnie określonych
Nie obejmuje: nowotwory złośliwe:
 - * układu moczowo-płciowego BNO:
 - * męskiego (C57.9)
 - * żeńskiego (C63.9)
 - * tkanki limfatycznej, krwiotwórczej i pokrewnych (C81-C96)
 - * umiejscowień nieokreślonych (C80)

- C77* Wtórne i nieokreślone nowotwory węzłów chłonnych**
Nie obejmuje: nowotworów złośliwych węzłów chłonnych określonych jako pierwotne (C81-C88, C96.-)
- C78* Wtórne nowotwory złośliwe układu oddechowego i trawiennego**
- C79* Wtórny nowotwór złośliwy innych umiejscowień**
- C80 Nowotwór złośliwy bez określenia jego umiejscowienia**
 Nowotwór złośliwy
 Rak
 Rakowatość
 Uogólniony o nieokreślonym umiejscowieniu
 * nowotwór złośliwy (pierwotny) (wtórny)
 * proces złośliwy
 Proces złośliwy
 Rak mnogi
 Wyniszczenie nowotworowe
 Umiejscowienie pierwotne nieznanne

Nowotwory złośliwe tkanki limfatycznej, krwiotwórczej i tkanek pokrewnych (C81 -C96)

- Obejmuje:* kody morfologiczne M959-M994 z kodem określającym charakter nowotworu /3
Nie obejmuje: wtórne i nieokreślone nowotwory węzłów chłonnych (C77.-)
- C81* Choroba Hodgkina**
Obejmuje: kody morfologiczne M965-M9fi6 z kodem określającym charakter nowotworu /3
- C82* Chłoniak nieziarniczny guzkowy (grudkowy)**
Obejmuje: chłoniak nieziarniczny guzkowy z polami rozlanymi lub bez obecności pól rozlanych kod morfologiczny M969 z kodem określającym charakter nowotworu /3
- C83* Chłoniaki nieziarnicze rozlane**
Obejmuje: kody morfologiczne M9593, M9595, M967-M968 z kodem określającym charakter nowotworu /3
- C84* Obwodowy i skórny chłoniak z komórek T**
Obejmuje: kod morfologiczny M970 z kodem określającym charakter nowotworu /3
- C85* Inne i nieokreślone postacie chłoniaków nieziarnicznych**
Obejmuje: kody morfologiczne M9590-M9592, M9594, M971 z kodem określającym charakter nowotworu /3
- C86 Inne określone chłoniaki z komórek T/NK**
- C88* Złośliwe choroby immunoproliferacyjne**
Obejmuje: kod morfologiczny M976 z kodem określającym charakter nowotworu /3
- C90* Szpiczak mnogi i nowotwory z komórek plazmatycznych**
Obejmuje: kod morfologiczny M973, M9830 z kodem określającym charakter nowotworu /3
- C91* Białaczka limfatyczna**
Obejmuje: kod morfologiczny M982, M9940-M9941 z kodem określającym charakter nowotworu /3
- C92* Białaczka szpikowa**
Obejmuje: białaczki:
 * granulocytową
 * szpikowopochodną
 kody morfologiczne M986-M988, M9930 z kodem określającym charakter nowotworu /3
- C93* Białaczka monocytowa**
Obejmuje: białaczka monocytowa
 kod morfologiczny M989 z kodem określającym charakter nowotworu /3
- C94* Inne białaczki określonego rodzaju**
Obejmuje: kody morfologiczne M984, M9850, M9900, M9910, MM9931-M9932 z kodem określającym charakter nowotworu /3
Nie obejmuje: białaczkowa siatkowico-sródbłonkowica (C91.4)
 białaczka plazmatycznokomórkowa (C90.1)
- C95* Białaczka z komórek nieokreślonego rodzaju**
Obejmuje: kod morfologiczny M980 z kodem określającym charakter nowotworu /3
- C96* Inny i nieokreślony nowotwór złośliwy tkanki limfatycznej, krwiotwórczej i tkanek pokrewnych**

Obejmuje: kody morfologiczne M972, M974 z kodem określającym charakter nowotworu /3

Nowotwory złośliwe niezależnych (pierwotnych) mnogich umiejscowień (C97)

C97 Nowotwory złośliwe niezależnych (pierwotnych) mnogich umiejscowień

Nowotwory in situ (D00-D09)

- Obejmuje:** choroba Bowena
erytroplazja
kod morfologiczny określający charakter nowotworu /2
erytroplazja Queyrata
- D00* Rak in situ jamy ustnej, przełyku i żołądka**
Nie obejmuje: czerniak in situ (D03.-)
- D01* Raki in situ innych i nieokreślonych części narządów trawiennych**
Nie obejmuje: czerniak in situ (D03.-)
- D02* Rak in situ ucha środkowego i układu oddechowego**
Nie obejmuje: czerniak in situ (D03.-)
- D03* Czerniak in situ**
Obejmuje: kod morfologiczny M872-M879 z kodem określającym charakter nowotworu /2
- D04* Rak in situ skóry**
Nie obejmuje: erytroplazja Queyrata (prącia) BNO (D07 4)
czerniak in situ (DC13.-)
- D05* Rak in situ sutka**
Nie obejmuje: rak in situ skóry sutka (D04.5)
czerniak in situ sutka (skóry) (D03.5)
- D06* Rak in situ szyjki macicy**
Obejmuje: dysplazja wewnątrz nabłonkowa szyjki macicy stopnia III ze wzmianką lub bez wzmianki o nasilonej dysplazji
Nie obejmuje: czerniak in situ szyjki (D03.5)
nasilona dysplazja szyjki (N87.2)
- D07* Rak in situ innych i nieokreślonych narządów płciowych**
Nie obejmuje: czerniak in situ (D03.5)
- D09* Rak in situ innych i nieokreślonych umiejscowień**

* - kategorie oznaczone gwiazdką zawierają podkategorie szczegółowe.